



INDEPENDENT AUDITOR'S REPORT ON REVIEW OF INTERIM FINANCIAL INFORMATION

To,
The Board of Directors of
National Bank for Financing Infrastructure and Development

Introduction

We have reviewed the accompanying Balance Sheet of National Bank for financing Infrastructure and Development ("the Institution") as at December 31, 2022 and the related Statement of Profit & Loss and Cash Flows for the quarter ended 31st December 2022 and a summary of significant accounting policies and other explanatory notes. Management is responsible for the preparation and fair presentation of this interim financial information in accordance with the National Bank for Financing Infrastructure and Development General Rules, 2022 and accounting principles generally accepted in India including the Accounting Standards issued by ICAI and circulars and guidelines issued by the Reserve Bank of India ('RBI') from time to time. Our responsibility is to express a conclusion on this interim financial information based on our review.


Scope of Review

We conducted our review in accordance with Standard on Review Engagements (SRE) 2410, "Review of Interim Financial Information Performed by the Independent Auditor of the Entity". A review of interim financial information consists of making inquiries, primarily of persons responsible for financial and accounting matters, and applying analytical and other review procedures. A review is substantially less in scope than an audit conducted in accordance with Standards on Auditing and consequently does not enable us to obtain assurance that we would become aware of all significant matters that might be identified in an audit. Accordingly, we do not express an audit opinion.

Conclusion

Based on our review, nothing has come to our attention that causes us to believe that the accompanying interim financial information does not give a true and fair view of the state of affairs of the entity as at December 31, 2022, and of its results of operations and its cash flows for the quarter ended 31st December 2022 in accordance with Rule 9 of the National Bank for Financing Infrastructure and Development General Rules, 2022 and accounting principles generally accepted in India.

For J Singh & Associates
Chartered Accountants
FRN: 110266W


J. Singh
Partner



M.No.042023
UDIN: 22042023BEMXVG2787
Place: Mumbai

Date: 20-01-2023

Branch Office :

- Almedabad (Gujrat) • Bangalore (Karnataka) • Bhopal (M. P.) • Bhubaneshwar (Orissa) • Chandigarh (Punjab) • Chennai (Tamilnadu)
- Hyderabad (Andhra Pradesh) • Hisar (Haryana) • Jaipur (Rajasthan) • Kolkatta (West Bengal) • Lucknow (U. P.) • New Delhi (NCR)
- Patna (Bihar) • Ranchi (Jarkhand) • Raipur (Chattisgarh) • Surat (Gujrat) • Thiruvananthapuram (Kerla) • Varanasi (U.P.)
- Vishakhapatnam (A. P.)

National Bank for Financing Infrastructure and Development

राष्ट्रीय अवसंरचना वित्तपोषण और विकास बैंक

Balance Sheet as at December 31, 2022/ दिसंबर 31, 2022 की स्थिति के अनुसार तुलन पत्र

(In Rs. Crore)/ (राशि रु करोड़ में)

	Schedule	December 31, 2022 (Q3- 2023)	September 30, 2022 (Q2- 2023)	December 31, 2021 (Q3- 2022)	Year ended March 31, 2022 (FY 2022)
		(Unaudited)	(Unaudited)	(Unaudited)	(Audited)
Assets/ आस्तियां					
Financial Assets/ वित्तीय आस्तियां					
1. Cash in hand and balances with the Reserve Bank of India/ भारतीय रिज़र्व बैंक के पास हाथ में नकदी और अतिशेष	I	-	-	-	-
2. Balances with banks/ बैंकों के पास अतिशेष	II	10,081.16	12,573.02	-	14,991.54
3. Derivative Financial Instruments/ व्युत्पन्न वित्तीय साधन	III	-	-	-	-
4. Loans/ ऋण	IV	520.27	-	-	-
5. Investments/ विनिधान	V	15,196.32	12,705.38	-	10,005.27
6. Other financial assets (to be specified)/ अन्य वित्तीय आस्तियां (विनिर्दिष्ट करने के लिए)	VI	277.07	420.53	-	125.43
Non-Financial Assets/ गैर वित्तीय आस्तियां					
1. Property, plant and equipment/ संपत्ति, संयंत्र और उपस्कर	VII	1.39	0.06	-	0.04
2. Goodwill/ सद्भावना		-	-	-	-
3. Other intangible assets/ अन्य अमूर्त संपत्ति	VIII	-	-	-	-
4. Current tax assets/ वर्तमान कर आस्तियां		0.14	-	-	-



Handwritten signature

Handwritten signature

Handwritten signature

Handwritten signature



	Schedule	December 31, 2022 (Q3- 2023)	September 30, 2022 (Q2- 2023)	December 31, 2021 (Q3- 2022)	Year ended March 31, 2022 (FY 2022)
		(Unaudited)	(Unaudited)	(Unaudited)	(Audited)
5. Deferred tax assets/ आस्थगित कर आस्तियां		-	-	-	-
6. Other non-financial assets (to be specified)/ अन्य गैर -वित्तीय आस्तियां (विनिर्दिष्ट करने के लिए)	IX	0.23	-	-	-
Total assets/ कुल आस्तियां		<u>26,076.59</u>	<u>25,698.99</u>		<u>25,122.29</u>
Equity and liabilities/ साधारण शेयर और देनदारियां					
Financial Liabilities/ वित्तीय देनदारियां					
1. Deposits/ जमा राशियां	X	-	-	-	-
2. Borrowings/ उधार	XI	-	-	-	-
3. Debt Securities/ ऋण प्रतिभूतियां	XII	-	-	-	-
4. Derivatives Financial Instruments/ व्युत्पन्न वित्तीय उपस्करों		-	-	-	-
5. Other financial liabilities (to be specified)/ अन्य वित्तीय देनदारियां (विनिर्दिष्ट करने के लिए)	XIII	6.44	2.38	-	2.07
Non-Financial Liabilities/ गैर वित्तीय देनदारियां					
1. Current tax liabilities/ वर्तमान कर देनदारियां		-	-	-	-
2. Deferred tax liabilities/ आस्थगित कर देनदारियां		-	-	-	-
3. Other non-financial liabilities (including provisions) to be specified)/ अन्य गैर वित्तीय देनदारियां (उपबंध सहित) विनिर्दिष्ट करने के लिए	XIV	2.24	14.32	-	-
Total liabilities/ कुल देनदारियां		<u>8.68</u>	<u>16.70</u>	-	<u>2.07</u>
Shareholders' fund/ शेयरधारकों की निधि					
a. Share capital/ शेयर पूँजी	XV	20,000.00	20,000.00	-	20,000.00
b. Reserves and surplus/ भंडार और अतिशेष	XVI	6,067.91	5,682.29	-	5,120.22



[Handwritten signature]

[Handwritten signature]

[Handwritten signature]

[Handwritten signature]



	Schedule	December 31, 2022 (Q3- 2023)	September 30, 2022 (Q2- 2023)	December 31, 2021 (Q3- 2022)	Year ended March 31, 2022 (FY 2022)
		(Unaudited)	(Unaudited)	(Unaudited)	(Audited)
Total/ कुल		26,067.91	25,682.29	-	25,120.22
Total equity and liabilities/ कुल साधारण शेयर और देनदारियां		<u>26,076.59</u>	<u>25,698.99</u>	=	<u>25,122.29</u>
Contingent liabilities/ आकस्मिक देनदारियां	XVII				


As per our report of even date / सम दिनांक की हमारी रिपोर्ट के अनुसार

For J Singh & Associates/ कृते जे सिंह एंड एसोसिएट्स
Chartered Accountants/ सनदी लेखाकार
FRN./ फर्म पंजीकरण संख्या 110266W


FOR AND ON BEHALF OF THE BOARD OF DIRECTORS/ निदेशक मंडल के लिए और उनकी ओर से


J Singh/ जे सिंह
Partner/ साझेदार
M.No./ सदस्यता
संख्या 042023





T. N. Manoharan/ टी.एन. मनोहरन
(Director)/ (निदेशक)

DIN: 01186248


Rajkiran Rai G/ राज किरण राय जि
(Managing Director)/ (प्रबंध संचालक)

DIN: 07427647

Place: Mumbai/
स्थान - मुंबई


Mrinal Goswami
मृणाल गोस्वामी
(Head Treasury)
(विभाग प्रमुख,
ट्रेजरी)


Date: January 20, 2023
दिनांक: जनवरी 20, 2023




Monika Kalia
मोनिका कालिया

(Deputy Managing Director – Chief Financial Officer)
(उप प्रबंध निदेशक - प्रमुख वित्तीय अधिकारी)

DIN: 08579733


B. S. Venkatesha
बी. एस. वेंकटेशा

(Deputy Managing Director – Chief Risk Officer)
(उप प्रबंध निदेशक - प्रमुख जोखिम अधिकारी)

DIN: 08489577

Schedule I: Cash in hand and balances with the Reserve Bank of India/ अनुसूची-I भारतीय रिज़र्व बैंक के पास उपलब्ध नकद राशि तथा अतिशेष

(In Rs. Crore)/ (राशि रु करोड़ में)

	December 31, 2022 (Q3- 2023)	September 30, 2022 (Q2- 2023)	December 31, 2021 (Q3- 2022)	Year ended March 31, 2022 (FY 2022)
	(Unaudited)	(Unaudited)	(Unaudited)	(Audited)
1. Cash in hand/ उपलब्ध नकद राशि	-	-	-	-
2. Balances with the Reserve Bank of India/ भारतीय रिज़र्व बैंक के पास अतिशेष	-	-	-	-
Total (1+2)/ कुल (1+2)	-	-	-	-

Schedule II: Balances with banks/ अनुसूची 2: बैंकों के पास अतिशेष

(In Rs. Crores)/ (राशि रु करोड़ में)

	December 31, 2022 (Q3- 2023)	September 30, 2022 (Q2- 2023)	December 31, 2021 (Q3- 2022)	Year ended March 31, 2022 (FY 2022)
	(Unaudited)	(Unaudited)	(Unaudited)	(Audited)
1. In India/ भारत में				
a. in current accounts/ चालू खातों में	0.01	0.00	-	0.04
b. in other deposit accounts/ अन्य जमा खातों में	10,081.15	12,573.02	-	14,991.50
2. Outside India/ भारत के बाहर				
a. in current accounts/ चालू खातों में	-	-	-	-
b. in other deposit accounts/ अन्य जमा खातों में	-	-	-	-
Total (1+2)/ कुल (1+2)	10,081.16	12,573.02	-	14,991.54



Schedule III: Derivative financial Instruments/ अनुसूची 3: व्युत्पन्न वित्तीय उपस्करों

(In Rs. Crores)/ (राशि रु करोड़ में)

	December 31, 2022 (Q3- 2023)			September 30, 2022 (Q2- 2023)			December 31, 2021 (Q3- 2022)			Year ended March 31, 2022 (FY 2022)		
	(Unaudited)			(Unaudited)			(Unaudited)			(Audited)		
Part I/ भाग I	Notional amounts आनुमानिक रकम	Fair Value उचित मूल्य- देनदारियां	Fair Value उचित मूल्य- आस्तियां	Notional amounts आनुमानिक रकम	Fair Value उचित मूल्य- देनदारियां	Fair Value उचित मूल्य- आस्तियां	Notional amounts आनुमानिक रकम	Fair Value उचित मूल्य- देनदारियां	Fair Value उचित मूल्य- आस्तियां	Notional amounts आनुमानिक रकम	Fair Value उचित मूल्य- देनदारियां	Fair Value उचित मूल्य- आस्तियां
(i) Currency derivatives:/ मुद्रा व्युत्पन्न:	-	-	-	-	-	-	-	-	-	-	-	-
-Spot and forwards/ हाजिर और वायदा	-	-	-	-	-	-	-	-	-	-	-	-
-Currency Futures/ मुद्रा वायदे के सौदे	-	-	-	-	-	-	-	-	-	-	-	-
-Currency swaps/ मुद्रा अदला-बदली	-	-	-	-	-	-	-	-	-	-	-	-
-Options purchased/ खरीदे गए विकल्प	-	-	-	-	-	-	-	-	-	-	-	-
-Options sold (written)/ बिक्री विकल्प(लिखित)	-	-	-	-	-	-	-	-	-	-	-	-
-Others/ अन्य	-	-	-	-	-	-	-	-	-	-	-	-
Subtotal (i)/ उप- योग(i)	-	-	-	-	-	-	-	-	-	-	-	-



5

2

JMAJ

Signature

Signature

Signature

	December 31, 2022 (Q3- 2023)			September 30, 2022 (Q2- 2023)			December 31, 2021 (Q3- 2022)			Year ended March 31, 2022 (FY 2022)		
	(Unaudited)			(Unaudited)			(Unaudited)			(Audited)		
(ii)Interest rate derivatives/ ब्याज दर व्युत्पन्न	-	-	-	-	-	-	-	-	-	-	-	-
-Forward Rate Agreements and Interest Rate Swaps/ वायदा दर करार और ब्याज दर अदला-बदली	-	-	-	-	-	-	-	-	-	-	-	-
-Options purchased/ खरीदे गए विकल्प	-	-	-	-	-	-	-	-	-	-	-	-
-Options sold (written)/ बिक्री विकल्प(लिखित)	-	-	-	-	-	-	-	-	-	-	-	-
-Futures/ फ्यूचर्स	-	-	-	-	-	-	-	-	-	-	-	-
-Others/ अन्य	-	-	-	-	-	-	-	-	-	-	-	-
Subtotal(ii)/ उप-योग(ii)	-	-	-	-	-	-	-	-	-	-	-	-
(iii)Credit derivatives/ ऋण व्युत्पन्न	-	-	-	-	-	-	-	-	-	-	-	-
(iv)Equity linked derivatives/ साधारण	-	-	-	-	-	-	-	-	-	-	-	-



Handwritten signature in blue ink.

Handwritten signature in blue ink.

Handwritten signature in blue ink.

Handwritten signature in blue ink.



	December 31, 2022 (Q3- 2023) (Unaudited)			September 30, 2022 (Q2- 2023) (Unaudited)			December 31, 2021 (Q3- 2022) (Unaudited)			Year ended March 31, 2022 (FY 2022) (Audited)		
शेयर से संबद्ध व्युत्पन्न												
(v) Other derivatives (Please specify)/ अन्य व्युत्पन्न (कृपया विनिर्दिष्ट करें)	-	-	-	-	-	-	-	-	-	-	-	-
	-	-	-	-	-	-	-	-	-	-	-	-
Total Derivative/ कुल व्युत्पन्न	-	-	-	-	-	-	-	-	-	-	-	-
Financial Instruments/ वित्तीय लिखत (i)+(ii)+(iii)+(iv)+(v)	-	-	-	-	-	-	-	-	-	-	-	-
Part II/ भाग II												
Included in above (Part I) are derivatives held for hedging and risk management purposes as follows: बचाव व्यवस्था और जोखिम प्रबंधन उद्देश्यों के लिए उपर्युक्त में शामिल	-	-	-	-	-	-	-	-	-	-	-	-



Janj.

[Handwritten signature]

[Handwritten signature]



	December 31, 2022 (Q3- 2023) (Unaudited)			September 30, 2022 (Q2- 2023) (Unaudited)			December 31, 2021 (Q3- 2022) (Unaudited)			Year ended March 31, 2022 (FY 2022) (Audited)		
(भाग I) व्युत्पन्न निम्नानुसार हैं:												
(i) Fair value hedging:/ उचित मूल्य बचाव व्यवस्था:	-	-	-	-	-	-	-	-	-	-	-	-
- Currency derivatives/ मुद्रा व्युत्पन्न	-	-	-	-	-	-	-	-	-	-	-	-
- Interest rate derivatives/ ब्याज दर व्युत्पन्न	-	-	-	-	-	-	-	-	-	-	-	-
- Credit derivatives/ प्रत्यय व्युत्पन्न	-	-	-	-	-	-	-	-	-	-	-	-
- Equity linked derivatives/ साधारण शेयर से संबद्ध व्युत्पन्न	-	-	-	-	-	-	-	-	-	-	-	-
- Others/ अन्य	-	-	-	-	-	-	-	-	-	-	-	-
Subtotal (i)/ उप- योग(i)	-	-	-	-	-	-	-	-	-	-	-	-
(ii) Cash flow hedging:/ नकदी	-	-	-	-	-	-	-	-	-	-	-	-



Handwritten signatures and initials in blue ink.



	December 31, 2022 (Q3- 2023)			September 30, 2022 (Q2- 2023)			December 31, 2021 (Q3- 2022)			Year ended March 31, 2022 (FY 2022)		
	(Unaudited)			(Unaudited)			(Unaudited)			(Audited)		
प्रवाह बचाव व्यवस्था:												
- Currency derivatives/ मुद्रा व्युत्पन्न	-	-	-	-	-	-	-	-	-	-	-	-
- Interest rate derivatives/ ब्याज दर व्युत्पन्न	-	-	-	-	-	-	-	-	-	-	-	-
- Credit derivatives / प्रत्यय व्युत्पन्न	-	-	-	-	-	-	-	-	-	-	-	-
- Equity linked derivatives/ साधारण शेयर से संबद्ध व्युत्पन्न	-	-	-	-	-	-	-	-	-	-	-	-
- Others/ अन्य	-	-	-	-	-	-	-	-	-	-	-	-
Subtotal (ii)/ उप- योग(ii)	-	-	-	-	-	-	-	-	-	-	-	-
(iii)Net investment hedging/ निवल विनिधान बचाव व्यवस्था	-	-	-	-	-	-	-	-	-	-	-	-
(iv)Undesignated Derivatives:/ अनामित व्युत्पन्न	-	-	-	-	-	-	-	-	-	-	-	-

5



Handwritten signatures and initials in blue ink.

Handwritten signature in blue ink.



	December 31, 2022 (Q3- 2023)			September 30, 2022 (Q2- 2023)			December 31, 2021 (Q3- 2022)			Year ended March 31, 2022 (FY 2022)		
	(Unaudited)			(Unaudited)			(Unaudited)			(Audited)		
Total Derivative Financial Instruments/ कुल व्युत्पन्न वित्तीय लिखत (i)+(ii)+(iii)+(iv)	-	-	-	-	-	-	-	-	-	-	-	-

Schedule IV – Loans [Net of specific provisions i.e. provisions for Non-Performing Assets]/ अनुसूची 4 - ऋण [विशिष्ट प्रावधानों का योग अर्थात् अनर्जक आस्तियों के लिए प्रावधान]

(In Rs. Crores)/ (राशि रु करोड़ में)

	December 31, 2022 (Q3- 2023)	September 30, 2022 (Q2- 2023)	December 31, 2021 (Q3- 2022)	Year ended March 31, 2022 (FY 2022)
	(Unaudited)	(Unaudited)	(Unaudited)	(Audited)
1. a. Bill purchased, and bills discounted/ खरीदे गए बिल और मितिकाटा बिल	-	-	-	-
b. Loans repayable on demand/ मांग पर प्रतिदेय ऋण	-	-	-	-
c. Term loans/ मीयादी ऋण	520.27	-	-	-
d. Others (to be specified)/ अन्य (विनिर्दिष्ट किया जाएगा)	-	-	-	-
Subtotal (1)/ उप-योग(I)	520.27	-	-	-
2. a. Secured by tangible assets/ मूर्त आस्तियों द्वारा प्रतिभूत	-	-	-	-
b. Secured by intangible assets/ अमूर्त आस्तियों द्वारा प्रतिभूत	-	-	-	-

5



JAM

[Signature]

[Signature]



	December 31, 2022 (Q3- 2023)	September 30, 2022 (Q2- 2023)	December 31, 2021 (Q3- 2022)	Year ended March 31, 2022 (FY 2022)
	(Unaudited)	(Unaudited)	(Unaudited)	(Audited)
c. Secured by bank/government guarantee/ बैंक/सरकारी गारंटी द्वारा प्रतिभूत	-	-	-	-
d. Unsecured/ प्रतिभूति रहित	-	-	-	-
Subtotal (2)/ उप-योग (2)	-	-	-	-
3. a. Loans in India/ भारत में ऋण	-	-	-	-
b. Loans outside India/ भारत के बाहर ऋण	-	-	-	-
Subtotal (3)/ उप-योग (3)	-	-	-	-
Subtotal (1), (2) and (3) should tally with each other. / उप-योग (1), (2) और (3) एक दूसरे से मेल खाना चाहिए	520.27	-	-	-

Schedule V: Investments [net of provisions for depreciation and non-performing investments]/ अनुसूची 5: विनिधान [मूल्यहास और अनर्जक विनिधान के लिए उपबंधों का योग]

(In Rs. Crores) (राशि रु करोड़ में)

	December 31, 2022 (Q3- 2023)	September 30, 2022 (Q2- 2023)	December 31, 2021 (Q3- 2022)	Year ended March 31, 2022 (FY 2022)
	(Unaudited)	(Unaudited)	(Unaudited)	(Audited)
1. Investment in India/ भारत में विनिधान				
a. Securities of Central and State Governments/ केंद्रीय और राज्य सरकारों की प्रतिभूतियां	15,196.32	12,705.38	-	10,005.27
b. Shares of banks and financial institutions/ बैंको और वित्तीय संस्थानों के शेयर	-	-	-	-

h



Jana

Signature

Signature



	December 31, 2022 (Q3- 2023)	September 30, 2022 (Q2- 2023)	December 31, 2021 (Q3- 2022)	Year ended March 31, 2022 (FY 2022)
	(Unaudited)	(Unaudited)	(Unaudited)	(Audited)
c. Bonds, debentures and other securities of banks and financial institutions/ बैंकों और वित्तीय संस्थानों के बॉण्ड, डिबेंचर और अन्य प्रतिभूतियां	-	-	-	-
d. Units of Mutual Funds and Other units / म्यूचुअल फंड की इकाइयां और अन्य इकाइयां	-	-	-	-
e. Shares, bonds, debentures, and other securities of other entities/ अन्य इकाइयों के शेयर, बॉण्ड, डिबेंचर और अन्य प्रतिभूतियां	-	-	-	-
f. Investment in Subsidiaries, associate, and joint ventures/ सहायक, सहयोगी और संयुक्त उद्यमों के विनिधान	-	-	-	-
g. Others (to be specified)/ अन्य (विनिर्दिष्ट किया जाएगा)	-	-	-	-
Subtotal (1)/ उप-योग (1)	15,196.32	12,705.38	-	10,005.27
2. Investment outside India/ भारत के बाहर विनिधान				
a. Government securities/ सरकारी प्रतिभूतियां	-	-	-	-
b. Subsidiaries, associates and joint ventures/ सहायक, सहयोगी और संयुक्त उद्यम	-	-	-	-
c. Others (to be specified)/ अन्य (विनिर्दिष्ट किया जाएगा)	-	-	-	-
Subtotal (2)/ उप-योग (2)	-	-	-	-
Total (1+2)/ कुल (1+2)	15,196.32	12,705.38	-	10,005.27

52



Handwritten signature in blue ink.

Handwritten signature in blue ink.

Handwritten signature in blue ink.



Schedule VI – Other financial assets/ अनुसूची 6-अन्य वित्तीय आस्तियां

(In Rs. Crores)/ (राशि रु करोड़ में)

	December 31, 2022 (Q3- 2023)	September 30, 2022 (Q2- 2023)	December 31, 2021 (Q3- 2022)	Year ended March 31, 2022 (FY 2022)
	(Unaudited)	(Unaudited)	(Unaudited)	(Audited)
1. Receivables/ प्राप्य राशि	-	-	-	-
2. Receivables in respect of insurance claims/ बीमा दावे से संबंधित प्राप्य राशि	-	-	-	-
3. Others (to be specified)/ अन्य (विनिर्दिष्ट किया जाएगा)	277.07	420.53	-	125.43
Total/ कुल	277.07	420.53	-	125.43

Schedule VII - Property, plant and equipment [Net of Depreciation]/ अनुसूची 7-संपत्ति, संयंत्र और उपस्कर (मूल्यहास का योग)

(In Rs. Crores)/ (राशि रु करोड़ में)

	December 31, 2022 (Q3- 2023)	September 30, 2022 (Q2- 2023)	December 31, 2021 (Q3- 2022)	Year ended March 31, 2022 (FY 2022)
	(Unaudited)	(Unaudited)	(Unaudited)	(Audited)
1. Properties/ संपत्ति				
a. At cost as on 31st March of the preceding year/ पूर्ववर्ती वर्ष के 31 मार्च की स्थिति के अनुसार लागत पर	-	-	-	-
b. Additions during the year/ वर्ष के दौरान परिवर्धन	-	-	-	-
c. Deductions during the year/ वर्ष के दौरान कटौती	-	-	-	-
d. Depreciation to date/ आज तक मूल्यहास	-	-	-	-
2. Plant and equipment/ संयंत्र और उपस्कर				
a. At cost as on 31st March of the preceding year/ पूर्ववर्ती वर्ष के 31 मार्च की स्थिति के अनुसार लागत पर	-	-	-	-

a



JSM

Roshni



	December 31, 2022 (Q3- 2023)	September 30, 2022 (Q2- 2023)	December 31, 2021 (Q3- 2022)	Year ended March 31, 2022 (FY 2022)
	(Unaudited)	(Unaudited)	(Unaudited)	(Audited)
b. Additions during the year/ वर्ष के दौरान परिवर्धन	-	-	-	-
c. Deductions during the year/ वर्ष के दौरान कटौती	-	-	-	-
d. Depreciation to date/ आज तक मूल्यहास	-	-	-	-
3. Other fixed assets/ अन्य निर्धारित आस्तियां	1.39	0.06	-	0.04
a. At cost as on 31st March of the preceding year/ पूर्ववर्ती वर्ष के 31 मार्च की स्थिति के अनुसार लागत पर	0.04	0.04	-	0.00
b. Additions during the year/ वर्ष के दौरान परिवर्धन	1.45	0.03	-	0.05
c. Deductions during the year/ वर्ष के दौरान कटौती	-	-	-	-
d. Depreciation to date/ आज तक मूल्यहास	0.10	0.01	-	0.01
Total (1+2+3)/ कुल (1+2+3)	1.39	0.06	-	0.04

Schedule VIII – Other Intangible Assets/ अनुसूची 8-अन्य अमूर्त आस्तियां

(In Rs. Crores)/ (राशि रु करोड़ में)


	December 31, 2022 (Q3- 2023)	September 30, 2022 (Q2- 2023)	December 31, 2021 (Q3- 2022)	Year ended March 31, 2022 (FY 2022)
	(Unaudited)	(Unaudited)	(Unaudited)	(Audited)
1. Others Intangible Assets (to be specified)/ अन्य अमूर्त आस्तियां (विनिर्दिष्ट किया जाएगा)	-	-	-	-
a. At cost as on 31st March of the preceding year/ पूर्ववर्ती वर्ष के 31 मार्च की स्थिति के अनुसार लागत पर	-	-	-	-
b. Additions during the year/ वर्ष के दौरान परिवर्धन	-	-	-	-
c. Deductions during the year/ वर्ष के दौरान कटौती	-	-	-	-
d. Depreciation to date/ आज तक मूल्यहास	-	-	-	-



JAM

[Handwritten signature]

[Handwritten signature]



	December 31, 2022 (Q3- 2023)	September 30, 2022 (Q2- 2023)	December 31, 2021 (Q3- 2022)	Year ended March 31, 2022 (FY 2022)
	(Unaudited)	(Unaudited)	(Unaudited)	(Audited)
Total/ कुल	-	-	-	-

Schedule IX – Other non-financial assets/ अनुसूची 9-अन्य गैर वित्तीय आस्तियां

(In Rs. Crores)/ (राशि रु करोड़ में)

	December 31, 2022 (Q3- 2023)	September 30, 2022 (Q2- 2023)	December 31, 2021 (Q3- 2022)	Year ended March 31, 2022 (FY 2022)
	(Unaudited)	(Unaudited)	(Unaudited)	(Audited)
1. Advances given for procurement of Property, Plant and Equipment/ संपत्ति, संयंत्र और उपस्कर के उपापन के लिए दिए गए अग्रिम	-	-	-	-
2. Prepaid expenses/ पूर्वसंदत्त व्यय	-	-	-	-
3. Others (to be specified)/ अन्य (विनिर्दिष्ट किया जाएगा)	0.23	-	-	-
Total/ कुल	0.23	-	-	-

Schedule X: Deposits/ अनुसूची 10-जमा

(In Rs. Crores)/ (राशि रु करोड़ में)

	December 31, 2022 (Q3- 2023)	September 30, 2022 (Q2- 2023)	December 31, 2021 (Q3- 2022)	Year ended March 31, 2022 (FY 2022)
	(Unaudited)	(Unaudited)	(Unaudited)	(Audited)
1. From Banks/ बैंकों से	-	-	-	-

52



Handwritten signature in blue ink.

Handwritten signature in blue ink.



	December 31, 2022 (Q3- 2023)	September 30, 2022 (Q2- 2023)	December 31, 2021 (Q3- 2022)	Year ended March 31, 2022 (FY 2022)
	(Unaudited)	(Unaudited)	(Unaudited)	(Audited)
2. From Others (to be specified)/ अन्य से (विनिर्दिष्ट किया जाएगा)	-	-	-	-
Total (1+2)/ कुल (1+2+3)	-	-	-	-

Schedule XI- Borrowings/ अनुसूची 11-उधार

(In Rs. Crores)/ (राशि रु करोड़ में)

	December 31, 2022 (Q3- 2023)	September 30, 2022 (Q2- 2023)	December 31, 2021 (Q3- 2022)	Year ended March 31, 2022 (FY 2022)
	(Unaudited)	(Unaudited)	(Unaudited)	(Audited)
1. Borrowings in India/ भारत में उधार	-	-	-	-
a. From Reserve Bank of India/ भारतीय रिज़र्व बैंक से	-	-	-	-
b. From Government of India/ भारत सरकार से	-	-	-	-
c. Term Loans from Banks/ बैंकों से मीयादी ऋण	-	-	-	-
d. Term Money Borrowings/ मियादी मुद्रा उधार	-	-	-	-
e. Others (to be specified)/ अन्य से (विनिर्दिष्ट किया जाएगा)	-	-	-	-
Subtotal (1)/ उप-योग (1)	-	-	-	-
2. Borrowings outside India/ भारत के बाहर उधार	-	-	-	-
a. Multilateral/Bilateral Organisations (to be specified)/ बहुपक्षीय/द्विपक्षीय संगठन (विनिर्दिष्ट किया जाएगा)	-	-	-	-

5



Janf.

[Handwritten signature]

[Handwritten signature]



	December 31, 2022 (Q3- 2023)	September 30, 2022 (Q2- 2023)	December 31, 2021 (Q3- 2022)	Year ended March 31, 2022 (FY 2022)
	(Unaudited)	(Unaudited)	(Unaudited)	(Audited)
b. Other Development Financial Institutions (to be specified)/ अन्य विकास वित्तीय संस्थाएं (विनिर्दिष्ट किया जाएगा)	-	-	-	-
Subtotal (2)/ उप-योग (2)	-	-	-	-
Total (1 + 2)/ कुल (1+2)	-	-	-	-

Schedule XII – Debt securities*/ अनुसूची 12-ऋण प्रतिभूतियां*

(In Rs. Crores)/ (राशि रु करोड़ में)

	December 31, 2022 (Q3- 2023)	September 30, 2022 (Q2- 2023)	December 31, 2021 (Q3- 2022)	Year ended March 31, 2022 (FY 2022)
	(Unaudited)	(Unaudited)	(Unaudited)	(Audited)
1. Debt securities issued in India/ भारत में जारी ऋण प्रतिभूतियां	-	-	-	-
a. Bonds and debentures/ बॉण्ड और डिबेंचर	-	-	-	-
b. Commercial paper/ वाणिज्यिक पेपर	-	-	-	-
c. Certificate of deposits/ जमा राशि का प्रमाणपत्र	-	-	-	-
d. Others (to be specified)/ अन्य (विनिर्दिष्ट किया जाएगा)	-	-	-	-
Subtotal (1)/ उप-योग (1)	-	-	-	-
2. Debt securities issued outside India/ भारत के बाहर जारी ऋण प्रतिभूतियां	-	-	-	-

52



Jimmy

[Handwritten signature]

[Handwritten signature]



	December 31, 2022 (Q3- 2023)	September 30, 2022 (Q2- 2023)	December 31, 2021 (Q3- 2022)	Year ended March 31, 2022 (FY 2022)
	(Unaudited)	(Unaudited)	(Unaudited)	(Audited)
a. Bonds and debentures/ बॉण्ड और डिबेंचर	-	-	-	-
b. Others (to be specified)/ अन्य (विनिर्दिष्ट किया जाएगा)	-	-	-	-
Subtotal (2)/ उप-योग (2)	-	-	-	-
Total (1 + 2)/ कुल (1+2)	-	-	-	-

* Debt securities subscribed by the Government of India shall be presented separately under this schedule. / भारत सरकार द्वारा अभिदत्त ऋण प्रतिभूतियों को इस अनुसूची के अंतर्गत अलग से प्रस्तुत किया जाएगा।

Schedule XIII- Other financial liabilities/ अनुसूची 13-अन्य वित्तीय देनदारियां

(In Rs. Crores)/ (राशि रु करोड़ में)

	December 31, 2022 (Q3- 2023)	September 30, 2022 (Q2- 2023)	December 31, 2021 (Q3- 2022)	Year ended March 31, 2022 (FY 2022)
	(Unaudited)	(Unaudited)	(Unaudited)	(Audited)
1. Interest accrued/ प्रोदभूत ब्याज	-	-	-	-
2. Unpaid Dividend/ असंदत्त लाभांश	-	-	-	-
3. Unpaid matured debentures and interest accrued thereon/ असंदत्त परिपक्व डिबेंचर और उस पर प्रोदभूत ब्याज	-	-	-	-
4. Others (to be specified)/ अन्य (विनिर्दिष्ट किया जाएगा)	6.44	2.38	-	2.07
Total/ कुल	6.44	2.38	-	2.07

5



JAM

[Handwritten signature]

[Handwritten signature]



Schedule XIV – Other non-financial liabilities (including provisions)/ अनुसूची 14-अन्य गैर-वित्तीय देनदारियां (उपबंधों सहित)

(In Rs. Crores)/ (राशि रु करोड़ में)

	December 31, 2022 (Q3- 2023)	September 30, 2022 (Q2- 2023)	December 31, 2021 (Q3- 2022)	Year ended March 31, 2022 (FY 2022)
	(Unaudited)	(Unaudited)	(Unaudited)	(Audited)
1. Revenue received in advance/ अग्रिम में प्राप्त राजस्व	-	-	-	-
2. Provisions/ उपबंध	2.24	14.32	-	-
3. Others (to be specified)/ अन्य (विनिर्दिष्ट किया जाएगा)	-	-	-	-
Total/ कुल	2.24	14.32	-	-

Schedule XV – Share capital/ अनुसूची 15- शेयर पूँजी

(In Rs. Crores)/ (राशि रु करोड़ में)


	December 31, 2022 (Q3- 2023)	September 30, 2022 (Q2- 2023)	December 31, 2021 (Q3- 2022)	Year ended March 31, 2022 (FY 2022)
	(Unaudited)	(Unaudited)	(Unaudited)	(Audited)
1. Authorized Capital/ प्राधिकृत पूँजी				
a. Equity Share Capital (1,00,00,00,00,000 Shares of Rs.10/- each)/ साधारण शेयर पूँजी (1,00,00,00,00,00,000 रुपये के शेयर 10/- प्रत्येक)	1,00,000.00	1,00,000.00	-	1,00,000.00
2. Issued, Subscribed and Paid-up Capital:/ जारी, अभिदत्त और चुकता पूँजी				
a. Equity Share Capital (20,00,00,00,00,000 Shares of Rs.10/- each fully paid up)/ साधारण शेयर पूँजी	20,000.00	20,000.00	-	20,000.00



Handwritten signature in blue ink.

Handwritten signature in blue ink.

Handwritten signature in blue ink.



	December 31, 2022 (Q3- 2023)	September 30, 2022 (Q2- 2023)	December 31, 2021 (Q3- 2022)	Year ended March 31, 2022 (FY 2022)
	(Unaudited)	(Unaudited)	(Unaudited)	(Audited)
(20,00,00,000,000 रुपये के शेयर 10/- प्रत्येक पूरी तरह से चुकता)				
Total share capital/ कुल शेयर पूंजी	20,000.00	20,000.00	-	20,000.00

Schedule XVI – Reserves and Surplus/ अनुसूची 16-आरक्षित और अधिशेष

(In Rs. Crores)/ (राशि रु करोड़ में)

	December 31, 2022 (Q3- 2023)	September 30, 2022 (Q2- 2023)	December 31, 2021 (Q3- 2022)	Year ended March 31, 2022 (FY 2022)
	(Unaudited)	(Unaudited)	(Unaudited)	(Audited)
1. Reserve fund/ आरक्षित निधि				
(Created under Section 24 of the National Bank for Financing Infrastructure and Development Act, 2021)/ (राष्ट्रीय अवसंरचना वित्तपोषण और विकास बैंक अधिनियम, 2021 की धारा 24 के अंतर्गत सृजित)				
a. Opening Balance/ प्रारंभिक अतिशेष	23.94	23.94	-	0.00
b. Additions during the year/ वर्ष के दौरान परिवर्धन	-	-	-	23.94
c. Utilisations during the year/ वर्ष के दौरान उपयोग	-	-	-	-
d. Closing Balance/ अंतिम अतिशेष	23.94	23.94	-	23.94
2. Capital Reserve/ आरक्षित पूंजी				
a. Opening Balance/ प्रारंभिक अतिशेष	5,000.52	5,000.52	-	-
b. Additions during the year/ वर्ष के दौरान परिवर्धन	195.01	120.93	-	5,000.52

52



JAM

Handwritten signature and initials.



	December 31, 2022 (Q3- 2023)	September 30, 2022 (Q2- 2023)	December 31, 2021 (Q3- 2022)	Year ended March 31, 2022 (FY 2022)
	(Unaudited)	(Unaudited)	(Unaudited)	(Audited)
c. Utilisations during the year/ वर्ष के दौरान उपयोग		-	-	-
d. Closing Balance/ अंतिम अतिशेष	5,195.53	5,121.45	-	5,000.52
3. Investment Reserve/ आरक्षित विनिधान				
a. Opening Balance/ प्रारंभिक अतिशेष	-	-	-	-
b. Additions during the year/ वर्ष के दौरान परिवर्धन	-	-	-	-
c. Utilisations during the year/ वर्ष के दौरान उपयोग	-	-	-	-
d. Closing Balance/ अंतिम अतिशेष	-	-	-	-
4. Special Reserve created and maintained u/s 36(1)(viii) of the Income-tax Act, 1961/ आयकर अधिनियम, 1961 की धारा 36(1)(viii) के अधीन निर्मित और अनुरक्षित विशेष आरक्षित				
a. Opening Balance/ प्रारंभिक अतिशेष	-	-	-	-
b. Additions during the year/ वर्ष के दौरान परिवर्धन	-	-	-	-
c. Utilisations during the year/ वर्ष के दौरान उपयोग	-	-	-	-
d. Closing Balance/ अंतिम अतिशेष	-	-	-	-
5. Revaluation Reserves/ पुनर्मूल्यन आरक्षित				
a. Opening Balance/ प्रारंभिक अतिशेष	-	-	-	-
b. Additions during the year/ वर्ष के दौरान परिवर्धन	-	-	-	-
c. Utilisations during the year/ वर्ष के दौरान उपयोग	-	-	-	-
d. Closing Balance/ अंतिम अतिशेष	-	-	-	-

4



J.S.

R.S.K.




	December 31, 2022 (Q3- 2023) (Unaudited)	September 30, 2022 (Q2- 2023) (Unaudited)	December 31, 2021 (Q3- 2022) (Unaudited)	Year ended March 31, 2022 (FY 2022) (Audited)
6. General Reserve/ सामान्य आरक्षित				
a. Opening Balance/ प्रारंभिक अतिशेष	-	-	-	-
b. Additions during the year/ वर्ष के दौरान परिवर्धन	-	-	-	-
c. Utilisations during the year/ वर्ष के दौरान उपयोग	-	-	-	-
d. Closing Balance/ अंतिम अतिशेष	-	-	-	-
7. Balance in Statement of Profit & Loss Account/ लाभ और हानि खाते के विवरण में अतिशेष				
a. Opening Balance/ प्रारंभिक अतिशेष	95.76	95.76	-	0.00
b. Additions during the year/ वर्ष के दौरान परिवर्धन	752.69	441.14	-	95.76
c. Utilisations during the year/ वर्ष के दौरान उपयोग	-	-	-	-
d. Closing Balance/ अंतिम अतिशेष	848.45	536.90	-	95.76
8. Other specific reserves (to be specified)/ अन्य विशेष आरक्षित (विनिर्दिष्ट किया जाएगा)				
a. Opening Balance/ प्रारंभिक अतिशेष	-	-	-	-
b. Additions during the year/ वर्ष के दौरान परिवर्धन	-	-	-	-
c. Utilisations during the year/ वर्ष के दौरान उपयोग	-	-	-	-
d. Closing Balance/ अंतिम अतिशेष	-	-	-	-
Total Reserves and Surplus/ कुल आरक्षित और अधिशेष	6,067.91	5,682.29	-	5,120.22

5



J.S.



Schedule XVII - Contingent liabilities/ अनुसूची 17-आकस्मिक देयताएं

(In Rs. Crores)/ (राशि रु करोड़ में)

	December 31, 2022 (Q3- 2023)	September 30, 2022 (Q2- 2023)	December 31, 2021 (Q3- 2022)	Year ended March 31, 2022 (FY 2022)
	(Unaudited)	(Unaudited)	(Unaudited)	(Audited)
1. Claims against the institution not acknowledged as debts/ संस्था के खिलाफ दावों को ऋण के रूप में स्वीकार नहीं किया गया	-	-	-	-
2. On account of guarantees / Letters of Credit/ प्रत्याभूतियों/प्रत्यय पत्रों के लेखे	-	-	-	-
3. On account of forward Contracts/ अग्रिम संविदाओं के लेखे	-	-	-	-
4. On account of underwriting commitments/ हामीदारी प्रतिबद्धता के लेखे	-	-	-	-
5. On account of uncalled monies on partly paid shares, debentures/ आंशिक रूप से भुगतान किए गए शेयरों, डिबेंचर पर अनावश्यक धन के लेखे	-	-	-	-
6. Other items for which the institution is contingently liable (to be specified)/ अन्य मदें जिनके लिए संस्था आकस्मिक रूप से उत्तरदायी है (विनिर्दिष्ट की जाए)	-	-	-	-
Total/ कुल	-	-	-	-

5



J. Singh

R. Singh



National Bank for Financing Infrastructure and Development

राष्ट्रीय अवसंरचना वित्तपोषण और विकास बैंक

Statement of Profit and Loss for the period ended December 31, 2022/ दिसंबर 31, 2022 को समाप्त वर्ष के लिए लाभ और हानि का विवरण

(In Rs. Crores)/ (राशि रु करोड़ में)

		Three months ended			Nine months ended		Year Ended
		December 31, 2022 (Q3- 2023)	September 30, 2022 (Q2- 2023)	December 31, 2021 (Q3- 2022)	December 31, 2022 (9M- 2023)	December 31, 2021 (9M - 2022)	March 31, 2022 (FY 2022)
		(Unaudited)	(Unaudited)	(Unaudited)	(Unaudited)	(Unaudited)	(Audited)
Income/ आय							
Interest and discount/ ब्याज और बट्टा	XVIII	306.08	255.76	-	773.67	-	122.74
Fees and commission income/ शुल्क और कमीशन आय		-	-	-	-	-	-
Net gain/(loss) on sale of investments/ विनिधान की बिक्री पर शुद्ध लाभ/(हानि)	XIX	-	-	-	-	-	-
Other Income/ अन्य आय	XX	0.78	-	-	0.78	-	-
Total income/ कुल आय		<u>306.86</u>	<u>255.76</u>	=	<u>774.45</u>	=	<u>122.74</u>
Expenditure/ व्यय							
Finance Cost/ वित्तीय लागत	XXI	0.00	-	-	0.00	-	-
Fees and commission expense/ शुल्क और कमीशन आय			-	-	-	-	-



Handwritten signature in blue ink.

Handwritten signature in blue ink.

Handwritten signature in blue ink.



		Three months ended			Nine months ended		Year Ended
		December 31, 2022 (Q3- 2023)	September 30, 2022 (Q2- 2023)	December 31, 2021 (Q3- 2022)	December 31, 2022 (9M- 2023)	December 31, 2021 (9M - 2022)	March 31, 2022 (FY 2022)
		(Unaudited)	(Unaudited)	(Unaudited)	(Unaudited)	(Unaudited)	(Audited)
Provisions/ reversal on financial assets/ वित्तीय आस्तियों पर उपबंध/ उलट	XXII	(12.08)	4.80	-	2.24	-	-
Employee benefits/ कर्मचारी लाभ	XXIII	4.35	1.26	-	5.62	-	-
Depreciation and impairment on property, plant and equipment/ संपत्ति, संयंत्र और उपस्कर पर मूल्यहास और हानि		0.10	0.01	-	0.10	-	0.01
Amortisation and impairment of intangible assets/ अमूर्त संपत्ति का क्रमिक अपाकरण और हानि		-	-	-	-	-	-
Other expenses/ अन्य व्यय	XXIV	2.94	0.34	-	13.79	-	3.04
Total expenses/ कुल व्यय		(4.69)	6.41	=	21.75	=	3.05
Net profit/(loss) before taxes and exceptional items/ करों और असाधारण मदों से पूर्व शुद्ध लाभ/(हानि)		311.55	249.35	-	752.69	-	119.70
Exceptional items/ असाधारण मद		-	-	-	-	-	-
Net profit/(loss) before taxes/ करों से पूर्व शुद्ध लाभ/(हानि)		311.55	249.35	=	752.69	=	119.70
Tax expenses/ कर व्यय		-	-	-	-	-	-
i. Current tax/ वर्तमान कर		-	-	-	-	-	-
ii. Deferred tax/ आस्थगित कर		-	-	-	-	-	-

५२



J.S.

[Signature]

[Signature]



	Three months ended			Nine months ended		Year Ended
	December 31, 2022 (Q3- 2023)	September 30, 2022 (Q2- 2023)	December 31, 2021 (Q3- 2022)	December 31, 2022 (9M- 2023)	December 31, 2021 (9M - 2022)	March 31, 2022 (FY 2022)
	(Unaudited)	(Unaudited)	(Unaudited)	(Unaudited)	(Unaudited)	(Audited)
Net Profit/(loss) after tax for the period/ अवधि के लिए कर पश्चात शुद्ध लाभ/(हानि)	<u>311.55</u>	<u>249.35</u>	=	<u>752.69</u>	=	<u>119.70</u>
Appropriations:/ विनियोजन	-	-	-	-	-	-
a. Transfer to General Reserve/ सामान्य आरक्षित में स्थानांतरण	-	-	-	-	-	-
b. Transfer to Special Reserve u/s 36(1)(viii) of the Income-tax Act, 1961/ आयकर अधिनियम, 1961 की धारा 36(1)(viii) के अधीन विशेष आरक्षित में स्थानांतरण	-	-	-	-	-	-
c. Transfer to Reserve Fund u/s 24 of NaBFID Act 2021/ राष्ट्रीय अवसंरचना वित्तपोषण और विकास बैंक अधिनियम, 2021 की धारा 24 के अधीन आरक्षित में स्थानांतरण	-	-	-	-	-	23.94
d. Others (to be specified)/ अन्य (विनिर्दिष्ट की जाए)	-	-	-	-	-	-
e. Surplus in Profit and Loss account carried forward/ लाभ और हानि खाते में अधिअतिशेष को अग्रेषित किया गया	311.55	249.35	-	752.69	-	95.76
Earnings Per Share/ प्रति शेयर आय						



Janf.

[Handwritten signature]



	Three months ended			Nine months ended		Year Ended
	December 31, 2022 (Q3- 2023)	September 30, 2022 (Q2- 2023)	December 31, 2021 (Q3- 2022)	December 31, 2022 (9M- 2023)	December 31, 2021 (9M - 2022)	March 31, 2022 (FY 2022)
	(Unaudited)	(Unaudited)	(Unaudited)	(Unaudited)	(Unaudited)	(Audited)
a. Basic/ आधार	0.16	0.12	-	0.38	-	0.06
b. Diluted/ मंदित	0.16	0.12	-	0.38	-	0.06

The Schedules referred to above form an integral part of the Balance Sheet. / ऊपर संदर्भित अनुसूचियां बैलेंस शीट का एक अभिन्न अंग बनाती हैं।


As per our report of even date / सम दिनांक की हमारी रिपोर्ट के अनुसार

For J Singh & Associates/ कृते जे सिंह एंड एसोसिएट्स
Chartered Accountants/ सनदी लेखाकार
FRN./ फर्म पंजीकरण संख्या 110266W

FOR AND ON BEHALF OF THE BOARD OF DIRECTORS/ निदेशक मंडल के लिए और उनकी ओर से


J Singh/ जे सिंह
Partner/ साझेदार
M.No./ सदस्यता
संख्या 042023





T. N. Manoharan/ टी.एन. मनोहरन
(Director)/ (निदेशक)

DIN: 01186248


Rajkiran Rai G/ राज किरण राय जि
(Managing Director)/ (प्रबंध संचालक)

DIN: 07427647

Place: Mumbai/
स्थान - मुंबई


Mrinal Goswami
मृणाल गोस्वामी
(Head Treasury)
(विभाग प्रमुख,
ट्रेजरी)

Date: January 20, 2023
दिनांक:




Monika Kalia
मोनिका कालिया

(Deputy Managing Director – Chief Financial Officer)
(उप प्रबंध निदेशक - प्रमुख वित्तीय अधिकारी)

DIN: 08579733


B. S. Venkatesha
बी. एस. वेंकटेशा

(Deputy Managing Director – Chief Risk Officer)
(उप प्रबंध निदेशक - प्रमुख जोखिम अधिकारी)

DIN: 08489577

Schedule XVIII - Interest and Discount/ अनुसूची 18-ब्याज और बट्टा

(In Rs. Crores)/ (राशि रु करोड़ में)

	Three months ended			Nine months ended		Year Ended
	December 31, 2022 (Q3- 2023)	September 30, 2022 (Q2- 2023)	December 31, 2021 (Q3- 2022)	December 31, 2022 (9M- 2023)	December 31, 2021 (9M - 2022)	March 31, 2022 (FY 2022)
	(Unaudited)	(Unaudited)	(Unaudited)	(Unaudited)	(Unaudited)	(Audited)
1. Interest and discount income on loans and advances/ ऋण और अग्रिम पर ब्याज और छूट आय	0.33	-	-	0.33	-	-
2. Interest and discount income on investments/ विनिधान पर ब्याज और छूट आय	305.75	255.76	-	773.34	-	122.74
3. Interest on balances with and due from banks/ बैंकों से देय और अतिशेष राशि पर ब्याज	-	-	-	-	-	-
4. Other interest income (to be specified)/ अन्य ब्याज आय (निर्दिष्ट किया जाना है)	-	-	-	-	-	-
Total/ कुल	306.08	255.76	-	773.67	-	122.74



Handwritten signature



Schedule XIX: Net gain/(loss) on sale of investments/ अनुसूची 19- विनिधान की बिक्री पर शुद्ध लाभ/(हानि)

(In Rs. Crores)/ (राशि रु करोड़ में)

	Three months ended			Nine months ended		Year Ended
	December 31, 2022 (Q3- 2023)	September 30, 2022 (Q2- 2023)	December 31, 2021 (Q3- 2022)	December 31, 2022 (9M- 2023)	December 31, 2021 (9M - 2022)	March 31, 2022 (FY 2022)
	(Unaudited)	(Unaudited)	(Unaudited)	(Unaudited)	(Unaudited)	(Audited)
1. Profit on sale of Investments Less: Loss on sale of investments/ कम विनिधान की बिक्री पर लाभ: विनिधान की बिक्री पर हानि	-	-	-	-	-	-
Total/ कुल	-	-	-	-	-	-

Schedule XX – Other income/ अनुसूची 20-अन्य आय

(In Rs. Crores)/ (राशि रु करोड़ में)

	Three months ended			Nine months ended		Year Ended
	December 31, 2022 (Q3- 2023)	September 30, 2022 (Q2- 2023)	December 31, 2021 (Q3- 2022)	December 31, 2022 (9M- 2023)	December 31, 2021 (9M - 2022)	March 31, 2022 (FY 2022)
	(Unaudited)	(Unaudited)	(Unaudited)	(Unaudited)	(Unaudited)	(Audited)
1. Upfront and processing Fees/ अग्रिम और प्रसंस्करण शुल्क	0.78	-	-	0.78	-	-
2. Income earned by way of dividends on investments/ विनिधान पर लाभांश के रूप में अर्जित आय	-	-	-	-	-	-



Handwritten signature in blue ink.

Handwritten signature in blue ink.



	Three months ended			Nine months ended		Year Ended
	December 31, 2022 (Q3- 2023)	September 30, 2022 (Q2- 2023)	December 31, 2021 (Q3- 2022)	December 31, 2022 (9M- 2023)	December 31, 2021 (9M - 2022)	March 31, 2022 (FY 2022)
	(Unaudited)	(Unaudited)	(Unaudited)	(Unaudited)	(Unaudited)	(Audited)
3. Income earned by way of dividends etc. from Subsidiaries, Associates and joint ventures/ सहायक कंपनियों, सहयोगियों और संयुक्त उद्यमों से लाभांश आदि के माध्यम से अर्जित आय	-	-	-	-	-	-
4. Foreign exchange gains/(loss) (other than considered as finance costs)/ विदेशी मुद्रा लाभ/(हानि) (वित्त लागत के अतिरिक्त)	-	-	-	-	-	-
5. Other income (to be specified)/ अन्य आय (विनिर्दिष्ट किया जाएगा)	-	-	-	-	-	-
Total/ कुल	0.78	-	-	0.78	-	-

Schedule XXI - Finance Costs/ अनुसूची 21-वित्त लागत

(In Rs. Crores)/ (राशि रु करोड़ में)

	Three months ended			Nine months ended		Year Ended
	December 31, 2022 (Q3- 2023)	September 30, 2022 (Q2- 2023)	December 31, 2021 (Q3- 2022)	December 31, 2022 (9M- 2023)	December 31, 2021 (9M - 2022)	March 31, 2022 (FY 2022)
	(Unaudited)	(Unaudited)	(Unaudited)	(Unaudited)	(Unaudited)	(Audited)
1. Interest on deposits/ निक्षेप पर ब्याज	-	-	-	-	-	-
2. Interest on borrowings/ उधार पर ब्याज	-	-	-	-	-	-



Handwritten signature in blue ink.

Handwritten signature in blue ink.

Handwritten signature in blue ink.



	Three months ended			Nine months ended		Year Ended
	December 31, 2022 (Q3- 2023)	September 30, 2022 (Q2- 2023)	December 31, 2021 (Q3- 2022)	December 31, 2022 (9M- 2023)	December 31, 2021 (9M - 2022)	March 31, 2022 (FY 2022)
	(Unaudited)	(Unaudited)	(Unaudited)	(Unaudited)	(Unaudited)	(Audited)
3. Interest on debt securities/ ऋण प्रतिभूतियों पर ब्याज	-	-	-	-	-	0.00
4. Other interest expenses (to be specified)/ अन्य ब्याज खर्च (विनिर्दिष्ट किया जाएगा)	0.00	0.00	-	0.00	-	0.00
Total/ कुल	0.00	0.00	-	0.00	-	0.00

Schedule XXII: Provision on financial assets/ अनुसूची 22- वित्तीय आस्तियों पर प्रावधान

(In Rs. Crores)/ (राशि रु करोड़ में)

	Three months ended			Nine months ended		Year Ended
	December 31, 2022 (Q3- 2023)	September 30, 2022 (Q2- 2023)	December 31, 2021 (Q3- 2022)	December 31, 2022 (9M- 2023)	December 31, 2021 (9M - 2022)	March 31, 2022 (FY 2022)
	(Unaudited)	(Unaudited)	(Unaudited)	(Unaudited)	(Unaudited)	(Audited)
1. Provision for non-performing assets/ अनर्जक आस्तियों के लिए उपबंध	-	-	-	-	-	-
2. Provision for standard loans/ मानक ऋण के लिए उपबंध	2.08	-	-	2.08	-	-
3. Provisions/ reversal for diminution in value of investments/ लंबी अवधि के विनिधान के मूल्य में कमी के उपबंध/ उलट	(14.16)	4.80	-	0.16	-	-

bc



J Singh

[Signature]

[Signature]



	Three months ended			Nine months ended		Year Ended
	December 31, 2022 (Q3- 2023)	September 30, 2022 (Q2- 2023)	December 31, 2021 (Q3- 2022)	December 31, 2022 (9M- 2023)	December 31, 2021 (9M - 2022)	March 31, 2022 (FY 2022)
	(Unaudited)	(Unaudited)	(Unaudited)	(Unaudited)	(Unaudited)	(Audited)
4. Provisions / Reversals on other financial assets/ अन्य वित्तीय आस्तियों पर उपबंध/उल्टाव	-	-	-	-	-	-
Total/ कुल	(12.08)	4.80	-	2.24	-	-

Schedule XXIII: Employee benefits/ अनुसूची 23: कर्मचारी लाभ

(In Rs. Crores)/ (राशि रु करोड़ में)

	Three months ended			Nine months ended		Year Ended
	December 31, 2022 (Q3- 2023)	September 30, 2022 (Q2- 2023)	December 31, 2021 (Q3- 2022)	December 31, 2022 (9M- 2023)	December 31, 2021 (9M - 2022)	March 31, 2022 (FY 2022)
	(Unaudited)	(Unaudited)	(Unaudited)	(Unaudited)	(Unaudited)	(Audited)
1. Salaries and wages including bonus on permanent employees / बोनस सहित वेतन और मजदूरी	0.33	1.26	-	1.59	-	-
2. Salaries and wages including bonus on deputed employees / बोनस सहित वेतन और मजदूरी	4.02	-	-	4.02	-	-
3. Contribution to Provident Fund and other funds/ भविष्य निधि और अन्य निधियों में योगदान	-	-	-	-	-	-



Handwritten signature

Handwritten signature



	Three months ended			Nine months ended		Year Ended
	December 31, 2022 (Q3- 2023)	September 30, 2022 (Q2- 2023)	December 31, 2021 (Q3- 2022)	December 31, 2022 (9M- 2023)	December 31, 2021 (9M - 2022)	March 31, 2022 (FY 2022)
	(Unaudited)	(Unaudited)	(Unaudited)	(Unaudited)	(Unaudited)	(Audited)
4. Staff Welfare expenses/ कर्मचारी कल्याण व्यय	-	-	-	-	-	-
5. Others (to be specified)/	-	0.01	-	0.01	-	-
Total/ कुल	4.35	1.26	-	5.62	-	-


Schedule XXIV: Other expenses/ अनुसूची 24: अन्य खर्चे

(In Rs. Crores)/ (राशि रु करोड़ में)

	Three months ended			Nine months ended		Year Ended
	December 31, 2022 (Q3- 2023)	September 30, 2022 (Q2- 2023)	December 31, 2021 (Q3- 2022)	December 31, 2022 (9M- 2023)	December 31, 2021 (9M - 2022)	March 31, 2022 (FY 2022)
	(Unaudited)	(Unaudited)	(Unaudited)	(Unaudited)	(Unaudited)	(Audited)
1. Rent, Rates and Taxes/ किराया, दरें और कर	0.62	0.78	-	1.40	-	0.02
2. Electricity and other utilities/ बिजली और अन्य सुविधाएं	-	-	-	-	-	-
3. Printing and Stationery/ प्रिंटिंग और स्टेशनरी	0.00	0.01	-	0.01	-	-
4. Communication cost/ संचार लागत	-	-	-	-	-	-
5. Advertisement and publicity/ विज्ञापन और प्रचार	0.11	0.00	-	0.11	-	0.03



J. Singh



	Three months ended			Nine months ended		Year Ended
	December 31, 2022 (Q3- 2023)	September 30, 2022 (Q2- 2023)	December 31, 2021 (Q3- 2022)	December 31, 2022 (9M- 2023)	December 31, 2021 (9M - 2022)	March 31, 2022 (FY 2022)
	(Unaudited)	(Unaudited)	(Unaudited)	(Unaudited)	(Unaudited)	(Audited)
6. Directors' fees, allowances, and expenses/ निदेशकों की फीस, भत्ते और खर्चे	0.51	0.58	-	1.26	-	0.01
7. Auditor's fees and expenses/ लेखापरीक्षक की फीस और व्यय	0.03	0.02	-	0.09	-	0.14
8. Legal and professional charges/ कानूनी और पेशेवर शुल्क	0.22	(1.63)	-	8.44	-	1.83
9. Repairs and maintenance/ मरम्मत और रखरखाव	-	-	-	-	-	-
10. Insurance/ बीमा	-	-	-	-	-	-
11. Other Expenditure*/ अन्य व्यय*	1.44	0.58	-	2.49	-	1.02
Total/ कुल	2.94	0.34	-	13.79	-	3.04

*Any item under the sub-head 'Other Expenditure' which exceeds one percent of the total income to be presented separately. / 'अन्य व्यय' उप-शीर्ष के अंतर्गत कोई भी मद जो कुल आय के एक प्रतिशत से अधिक हो, को अलग से दर्शाया जाना है।

६



JMS

[Handwritten signature]



National Bank for Financing Infrastructure and Development

राष्ट्रीय अवसंरचना वित्तपोषण और विकास बैंक

Cash Flow statement for the period ended December 31, 2022 / दिसंबर 31, 2022 को समाप्त वर्ष के लिए कैश फ्लो स्टेटमेंट

In Rs. Crores)/ (राशि रु करोड़ में)

Particulars/ विवरण	Three months ended		Year ended
	December 31, 2022 (Q3- 2023)	September 30, 2022 (Q2- 2023)	March 31, 2022 (FY 2022)
	(Unaudited)	(Unaudited)	(Audited)
Cash Flow from Operating Activities/ परिचालन गतिविधियों से नकदी प्रवाह			
Net Profit before tax as per P & L Account/ पी एंड एल खाते के अनुसार कर पूर्व शुद्ध लाभ	311.55	249.35	119.70
Adjustments for:/ के लिए समायोजन			-
Depreciation/ मूल्यहास	0.09	0.01	0.01
Preliminary Expenses w/o / प्रारंभिक एक्सप्रेस w/o	-	-	-
Provisions made (net of write back) / किए गए प्रावधान (वापस लिखने का शुद्ध)	2.08	-	1.30
Provision for diminution in value of investment / निवेश के मूल्य में कमी के लिए प्रावधान	(14.16)	4.80	(89.89)
Profit on sale of investments (net)/ निवेश की बिक्री पर लाभ (शुद्ध)	-	-	-
Profit on sale of fixed assets / अचल संपत्तियों की बिक्री पर लाभ	-	-	-



J.S.



Particulars/ विवरण	Three months ended		Year ended
	December 31, 2022 (Q3- 2023)	September 30, 2022 (Q2- 2023)	March 31, 2022 (FY 2022)
	(Unaudited)	(Unaudited)	(Audited)
Dividend Received on Investments / निवेश पर प्राप्त लाभांश	-	-	-
Cash generated from operations/ संचालन से उत्पन्न नकदी	299.57	254.16	31.11
Adjustments for net changes in:/ इसमें शुद्ध परिवर्तन के लिए समायोजन:			-
Current assets / वर्तमान संपत्ति	72.59	(125.37)	(35.55)
Current liabilities / वर्तमान देनदारियां	4.05	(10.10)	0.77
Bills of Exchange / विनिमय बिल	-	-	-
Loans & Advances / ऋण और अग्रिम	(520.27)	-	-
Net Proceeds of Bonds and Debentures & other borrowings / बांड और डिबेंचर और अन्य उधार की शुद्ध आय	-	-	-
Deposits received/ जमा प्राप्त	-	-	-
Payment of Tax / कर का भुगतान	(0.14)	-	-
Net Cash flow from/ (used) operating Activities / परिचालन गतिविधियों से शुद्ध नकदी प्रवाह/(प्रयुक्त)	(144.21)	118.68	(3.66)
Cash Flow from Investing Activities / निवेश गतिविधियों से नकदी प्रवाह	-	-	-
Net (Purchase)/Sale of fixed assets/ शुद्ध (खरीद) / अचल संपत्तियों की बिक्री	(1.42)	(0.03)	(0.05)
Net (Purchase)/Sale of Investments/ शुद्ध (खरीद)/निवेशों की बिक्री	(2,490.94)	1,372.56	(10,005.27)


५



जाय

Handwritten signature

Handwritten signature



Handwritten signature

Particulars/ विवरण	Three months ended		Year ended
	December 31, 2022 (Q3- 2023)	September 30, 2022 (Q2- 2023)	March 31, 2022 (FY 2022)
	(Unaudited)	(Unaudited)	(Audited)
Dividend Received on Investments/ निवेश पर प्राप्त लाभांश निवेश			-
Net cash flow from/ (used) Investing Activities / निवेश गतिविधियों से शुद्ध नकदी प्रवाह/(प्रयुक्त)	(2,492.36)	1,372.53	(10,005.32)
Cash flow from Financing Activities/ वित्तीय गतिविधियों से नकदी प्रवाह	-	-	-
Proceeds from issuance of share capital & share premium/ शेयर पूंजी और शेयर प्रीमियम जारी करने से प्राप्त पूंजी	-	-	20,000.00
Grants received/ प्राप्त अनुदान	-	-	5,000.00
Interest on Grant / अनुदान पर ब्याज	144.72	-	0.52
Net cash flow/ (used) in Financing Activities / वित्तीय गतिविधियों से शुद्ध नकदी प्रवाह/(प्रयुक्त)	144.72	0.00	25,000.52
Net increase/(decrease) in cash and cash equivalents / नकद और नकद समकक्षों में शुद्ध वृद्धि/(कमी)	(2,491.85)	1,491.22	14,991.54
Cash and Cash Equivalents at the beginning of the period / अवधि की शुरुआत में नकद और नकद समकक्ष	12,573.02	11,081.80	-
Cash and Cash Equivalents at the end of the period / अवधि के अंत में नकद और नकद समकक्ष	10,081.16	12,573.02	14,991.54
Cash in Hand / कैश हाथ में	-	-	-
Current account balance with Bank / बैंक के साथ चालू खाता शेष	0.01	0.00	0.04


4



Handwritten signature in blue ink.

Handwritten signature in blue ink.

Handwritten signature in blue ink.



Particulars/ विवरण	Three months ended		Year ended
	December 31, 2022 (Q3- 2023)	September 30, 2022 (Q2- 2023)	March 31, 2022 (FY 2022)
	(Unaudited)	(Unaudited)	(Audited)
Mutual Funds / म्यूचुअल फंड्स	-	-	-
Deposits / जमा	10,081.15	12,573.02	14,991.50

As per our report of even date / सम दिनांक की हमारी रिपोर्ट के अनुसार

For J Singh & Associates/ कृते जे सिंह एंड एसोसिएट्स
Chartered Accountants/ सनदी लेखाकार
FRN./ फर्म पंजीकरण संख्या 110266W

J Singh/ जे सिंह
Partner/ साझेदार
M.No./ सदस्यता
संख्या 042023



FOR AND ON BEHALF OF THE BOARD OF DIRECTORS/ निदेशक मंडल के लिए और उनकी ओर से

T. N. Manoharan/ टी.एन. मनोहरन
(Director)/ (निदेशक)

DIN: 01186248

Rajkiran Rai G/ राज किरण राय जि
(Managing Director)/ (प्रबंध संचालक)

DIN: 07427647

Place: Mumbai/
स्थान - मुंबई

Mrinal Goswami
मृणाल गोस्वामी
(Head Treasury)
(विभाग प्रमुख,
ट्रेजरी)

Date: January 20, 2023
दिनांक:



Monika Kalia

Monika Kalia
मोनिका कालिया

(Deputy Managing Director – Chief Financial Officer)
(उप प्रबंध निदेशक - प्रमुख वित्तीय अधिकारी)

DIN: 08579733

B. S. Venkatesha
बी. एस. वेंकटेशा

(Deputy Managing Director – Chief Risk Officer)
(उप प्रबंध निदेशक - प्रमुख जोखिम अधिकारी)

DIN: 08489577

II. Schedule XXVI: NOTES FORMING PARTS OF ACCOUNTS

1. Institution Profile:

The National Bank for Financing Infrastructure and Development (“the Institution”) has been set up, by way of the National Bank for Financing Infrastructure and Development Act, 2021 (“the NaBFID Act, 2021”) passed by the Parliament on 28th March 2021 as the principal development financial institution for infrastructure financing.

The developmental objective of the Institution shall be to co-ordinate with the Central and State Governments, regulators, financial institutions, institutional investors and such other relevant stakeholders, in India or outside India, to facilitate building and improving the relevant institutions to support the development of long-term non-recourse infrastructure financing in India including the domestic bonds and derivatives markets.

The financial objective of the Institution shall be to lend or invest, directly or indirectly, and seek to attract investment from private sector investors and institutional investors, in infrastructure projects located in India, or partly in India and partly outside India, with a view to foster sustainable economic development in India.

The Quarterly Accounts of the Institution for December 2022, Q3 23 have been prepared as per Section 25 of the Act dealing with preparation of Balance Sheet and accounts of the institution.

The Board of Directors approved the financial statements of the Institution for the previous period ended September 30, 2022 and authorized for issue on November 30, 2022.

In terms of Section 25 of the National Bank for Financing Infrastructure and Development Act, 2021 on the preparation of balance sheet and accounts of the Institution, the Balance Sheet and Statement of Profit & Loss of National Bank for Financing Infrastructure and Development (NaBFID) and Section 4(j) of NaBFID General Regulation dated March 02, 2022 relating to the examination of the quarterly, half-yearly and annual financial statements and the auditor’s report are required to be recommended by the Audit Committee before submission to the Board. The financial statements for the quarter ended December 31, 2022 have been prepared duly reviewed by M/s J Singh & Associates, Statutory Auditors.

2. Implementation of Ind-AS:

As prescribed by RBI for All India Financial Institutions (AIFIs), implementation of Indian Accounting Standards (Ind AS) for AIFIs has been deferred till financial year 2024. Accordingly, financial statements of National Bank for Financing Infrastructure and Development (NaBFID) shall be prepared under Accounting Standard General Accepted Accounting Principles. Upon prescription of Ind AS by RBI for AIFIs, the appropriate forms applicable to Ind AS shall be adopted by NaBFID.



JMS

[Signature]



[Signature]

3. Provision for Income Tax:

The Central Government (CG) vide notification dated 18th April 2022 has granted exemption to NaBFID for applicability of the income tax for a period of 10 consecutive assessment years beginning from the Assessment Year 2022-23, in respect of the income arisen or accrued by the Institution. Hence no provision for tax has been made during the period.

4. Balances with banks under Schedule II:

Details of Balances with banks under Schedule II are as under:

(In Rs. crore)

Particulars	December 31, 2022 (Q3- 2023)	September 30, 2022 (Q2- 2023)	March 31, 2022 Year Ended (FY 2022)
	(Unaudited)	(Unaudited)	(Audited)
1. In India			
a. in current accounts	0.01	0.00	0.04
b. in other deposit accounts			-
Fixed Deposit	4,870.00	7,510.00	9,965.00
Fixed Deposit (Surabhi)	18.93	15.51	26.50
Fixed Deposit – Grant Money	5,192.22	5,047.50	5000.00
2. Outside India			
a. in current accounts	-	-	-
b. in other deposit accounts	-	-	-
Total (1+2)	10,081.16	12,573.01	14,991.54

5. Investments under Schedule V:

Details of Investments under Schedule V are as under:

(In Rs. crore)

Particulars	December 31, 2022 (Q3- 2023)	September 30, 2022 (Q2- 2023)	March 31, 2022 Year Ended (FY 2022)
	(Unaudited)	(Unaudited)	(Audited)
1. Investment in India			
a. Securities of Central and State Governments	15,196.32	12,705.38	10,005.27
2. Investment outside India	-	-	-
Total (1+2)	15,196.32	12,705.38	10,005.27

6. Other Financial Assets under Schedule VI:

(In Rs. crore)

Particulars	December 31, 2022 (Q3- 2023)	September 30, 2022 (Q2- 2023)	March 31, 2022 Year Ended (FY 2022)
	(Unaudited)	(Unaudited)	(Audited)
1. Receivables		-	-
2. Receivables in respect of insurance claims		-	-
3. Others (to be specified)			



JAM

[Handwritten signature]

[Handwritten signature]



Particulars	December 31, 2022 (Q3- 2023)	September 30, 2022 (Q2- 2023)	March 31, 2022 Year Ended (FY 2022)
	(Unaudited)	(Unaudited)	(Audited)
Interest accrued on G-Sec Treasury	218.08	188.99	47.10
Interest accrued on Fixed Deposit	18.93	120.96	42.78
Advance Income Tax	35.53	35.53	35.53
CGST Input Tax credit pending availment under reverse charge account	0.05	0.03	-
SGST / UTGST Input Tax credit pending availment under reverse charge account	0.05	0.03	-
Contribution to Security Deposit Account	0.02	0.02	0.02
Interest accrued on grant fixed deposit	3.31	73.95	-
CGST Input Tax Credit Availed Account	0.11	0.03	-
SGST/ UGST Input Tax Credit Availed Account	0.11	0.03	-
IGST Input tax credit availed account	0.86	0.84	-
IGST Cash Ledger	0.03	0.12	-
Total	277.07	420.53	125.43

7. Property, plant and equipment [Net of Depreciation] under Schedule VII

The Property, plant and equipment [Net of Depreciation] under Schedule VII includes procurement of laptops, printers, electronic equipment and motor vehicles identified as fixed asset which has been depreciated at the rate as per below table and the WDV as on December 31, 2022 is Rs. 1,39,10,837.98/-

Particulars	Depreciation Rate
Laptops and Printers	33.33% WDV
Electronic equipment	33.33% WDV
Motor Vehicle	50% SLM

8. Other Non- Financial assets under Schedule IX

Other non- financial assets under schedule IX includes suspense account created for twenty-five laptops, which will be identified as fixed assets, procured by SIDBI for NaBFID. However, invoice for the same is yet to be raised by SIDBI, hence same has been accounted in current assets suspense account for laptop.

9. Other Financial Liabilities under Schedule XIII:

(In Rs. crore)

Particulars	December 31, 2022 (Q3- 2023)	September 30, 2022 (Q2- 2023)	March 31, 2022 Year Ended (FY 2022)
	(Unaudited)	(Unaudited)	(Audited)
Amount payable to SIDBI	1.03	0.80	0.77
CGST payable under reverse charge account	0.02	0.02	-
SGST/UTGST payable under reverse charge account	0.02	0.02	-
Tax deducted at source	0.24	0.03	-



J.M.

[Handwritten signature]

[Handwritten signature]



Particulars	December 31, 2022 (Q3- 2023)	September 30, 2022 (Q2- 2023)	March 31, 2022 Year Ended (FY 2022)
	(Unaudited)	(Unaudited)	(Audited)
TDS payable	0.00	0.18	0.13
Provisions (for expense payable)	4.73	1.06	1.17
Others	0.20	0.11	-
Total	6.44	2.38	2.07

10. Reserves and Surplus under Schedule XVI

Particulars	December 31, 2022 (Q3- 2023)	September 30, 2022 (Q2- 2023)	March 31, 2022 Year Ended (FY 2022)
	(Unaudited)	(Unaudited)	(Audited)
Reserve Fund (Created under Section 24 of the National Bank for Financing Infrastructure and Development Act, 2021)	23.94	23.94	23.94
Capital Reserve- Addition during the year			
Grant Received	5,000.00	5,000.00	5,000.00
Interest thereon	195.52	121.45	0.52
Balance in Statement of Profit & Loss Account	848.45	536.90	95.76
Total	6,067.91	5,682.28	5,120.22

11. Contingent Liabilities referred to in Schedule XVII

The Contingent liabilities stands NIL as on December 31, 2022 in the books of NaBFID.

12. Interest and Discount under Schedule XVIII:

(In Rs. crore)

Particulars	December 31, 2022 (9M- 2023)	September 30, 2022 (H1- 2023)	March 31, 2022 Year Ended (FY 2022)
	(Unaudited)	(Unaudited)	(Audited)
Interest and discount income on loans and advances	0.34	-	-
Interest and discount income on investments	558.81	311.31	47.10
Interest earned from Fixed Deposits	214.52	156.27	75.64
Interest earned on G- Sec Investments	-	-	-
Total	773.67	467.58	122.74



J Singh



13. Interest and Financial Charges under Schedule XXI

(In Rs. crore)

Particulars	December 31, 2022 (9M- 2023)	September 30, 2022 (H1- 2023)	March 31, 2022 Year Ended (FY 2022)
	(Unaudited)	(Unaudited)	(Audited)
Treasury related additional expenses Account	-	-	-
Bank charges	-	-	-
Total	-	-	-

* The Institution has incurred finance costs under interest on debt securities towards treasury related additional expenses of Rs.47,819.50 as on 31.12.2022/-.

14. Other expenses under Schedule XXIV:

(In Rs. crore)

Particulars	December 31, 2022 (9M- 2023)	September 30, 2022 (H1- 2023)	March 31, 2022 Year Ended (FY 2022)
	(Unaudited)	(Unaudited)	(Audited)
Rent, Rates and Taxes	1.40	0.78	0.02
Advertisement and publicity	0.11	0.00	0.03
Printing and Stationery	0.01	0.01	-
Directors' fees, allowances, and expenses	1.26	0.75	0.01
Auditor's fees and expenses	0.09	0.05	0.14
Legal and professional charges	8.44	8.21	1.83
Other Expenditure	2.49	1.05	1.02
Total	13.79	10.85	3.04

15. Earnings Per Share (EPS) (AS-20):

The Institution reports basic and diluted Earnings Per Share in accordance with Accounting Standard 20 "Earnings per Share". Basic Earnings Per Share is computed by dividing the net profit after tax by the weighted average number of equity shares outstanding at the year end. As on December 31, 2022, the Institution has EPS of 0.38.

16. The proposed dividend is NIL since operating income is yet to be earned.

17. Auditor's remuneration

Auditor's remuneration consists of the following:

(In Rs. crore)

Particulars	December 31, 2022 (9M- 2023)	September 30, 2022 (H1- 2023)	March 31, 2022 Year Ended (FY 2022)
	(Unaudited)	(Unaudited)	(Audited)
Statutory Audit fees	0.08	0.05	0.10
Tax Audit fees	0.01	0.00	0.04



Jmy

[Signature]

[Signature]



18. There is no material impairment of the fixed assets of the Institution in terms of Accounting Standard 28- Impairment of Assets.

19. There is no provisions for contingencies in terms of Disclosures under Accounting Standard 29.

20. Investor's Complaints:

There is NIL Investor's Complaints as at the end date of December 2022.

21. As per Section 5 of the Act, during financial year 2022, the initial capital infusion by way of issued equity share capital to the tune of Rs. 20,000 crore (2,000 crore equity shares of Rs.10 each fully paid up) as notified by the Central Government stands allotted to the Central Government out of the total authorised equity share capital of Rs.1,00,000 crore (10,000 crore equity shares of Rs. 10 each). Further, as per Section 21 of the Act, a grant amount of Rs.5,000 crore in the form of Cash has been released by the Central Government. The entire initial equity share capital of Rs. 20,000 crore and grant fund of Rs.5,000 crore has been invested in Treasury Bills and Fixed Deposits with its operational Bank maintained at State Bank of India.

22. Being in its initiation phase, during the current financial quarter, the Institution has registered its Net Profit of Rs.311.55 crore, primarily by interest earned on Fixed Deposits from Banks and G-Sec investments. Further, the Institution has its asset base at Rs.26,076.59 crore at the end of the reporting period.

23. In terms of Section 24 of the NaBFID Act, 2021, the Institution shall establish a reserve fund to which may be transferred such sums as the Board may deem fit out of the annual profits accruing to the Institution. Accordingly, the Institution has established a Reserve Fund with transfer of twenty percent (20%) of the annual profits accruing to the Institution and same has been approved by the Board. Hence, a sum of Rs.23.94 cr was transferred as a specific Reserve Fund during previous financial period.

24. i) The Management has represented that, to the best of it's knowledge and belief, as disclosed in the notes to the accounts, no funds have been advanced or loaned or invested (either from borrowed funds or share premium or any other sources or kind of funds) by the Company to or in any other person(s) or entity(ies), including foreign entities ("Intermediaries"), with the understanding, whether recorded in writing or otherwise, that the Intermediary shall, directly or indirectly lend or invest in other persons or entities identified in any manner whatsoever by or on behalf of the Company ("Ultimate Beneficiaries") or provide any guarantee, security or the like on behalf of the Ultimate Beneficiaries.

ii) The Management has represented, that, to the best of it's knowledge and belief, as disclosed in the notes to accounts, no funds have been received by the Company from any person(s) or entity(ies), including foreign entities ("Funding Parties"), with the understanding, whether recorded in writing or otherwise, that the Company shall, directly or indirectly, lend or invest in other persons or entities identified in any manner whatsoever by or on behalf of the Funding Party ("Ultimate Beneficiaries") or provide any guarantee, security or the like on behalf of the Ultimate Beneficiaries.

iii) Based on the audit procedures that has been considered reasonable and appropriate in the circumstances, nothing has come to our notice that has caused us to believe that the representations under subclause (i) and (ii) of Rule 11(e), as provided under above, contain any material misstatement.



Janf.

[Signature]

[Signature]



24) List of related parties (AS 18)

Key management personnel	
Name	Designation
Mr. Rajkiran Rai G	Managing Director
Ms. Monika Kalia	Deputy Managing Director – Chief Financial Officer
Mr. B. S. Venkatesha	Deputy Managing Director – Chief Risk Officer
Mr. Mrinal Goswami	Head, Treasury
Ms. Aishwarya Mhatre	Company Secretary

Note: The assignments of NaBFID is being carried out by officers on deputation.

6



JAM

[Handwritten signature]

Boraw



अनुसूची XXIV : खातों पर टिप्पणियाँ

1. संस्थागत प्रोफाइल:

राष्ट्रीय अवसंरचना वित्तपोषण और विकास बैंक ("संस्था") की स्थापना 28 मार्च, 2021 को संसद द्वारा पारित एक अधिनियम के माध्यम से बुनियादी ढांचे के वित्तपोषण के लिए प्रमुख विकास वित्तीय संस्थान के रूप में पारित किया गया है।

संस्थान का विकासात्मक उद्देश्य भारत या भारत के बाहर केंद्र और राज्य सरकारों, नियामकों, वित्तीय संस्थानों, संस्थागत निवेशकों और ऐसे अन्य संबंधित हितधारकों के साथ समन्वय करना होगा, ताकि विकास को समर्थन देने के लिए संबंधित संस्थानों के निर्माण और सुधार की सुविधा मिल सके। घरेलू बांड और डेरिवेटिव बाजारों सहित भारत में दीर्घकालिक गैर-आश्रय अवसंरचना वित्तपोषण।

संस्थान का वित्तीय उद्देश्य प्रत्यक्ष या अप्रत्यक्ष रूप से उधार देना या निवेश करना होगा, और निजी क्षेत्र के निवेशकों और संस्थागत निवेशकों से भारत में या आंशिक रूप से भारत में और आंशिक रूप से भारत के बाहर स्थित बुनियादी ढांचा परियोजनाओं में निवेश आकर्षित करना होगा। भारत में सतत आर्थिक विकास को बढ़ावा देना।

दिसंबर 2022, Q3 23 के लिए संस्थान के त्रैमासिक खाते अधिनियम की धारा 25 के अनुसार बैलेंस शीट और संस्था के खातों की तैयारी से संबंधित तैयार किए गए हैं।

निदेशक मंडल ने सितंबर 30, 2022 को समाप्त अवधि के लिए संस्थान के वित्तीय विवरणों को मंजूरी दी और नवंबर 30, 2022 को जारी करने के लिए अधिकृत किया।

नेशनल बैंक फॉर फाइनेंसिंग इंफ्रास्ट्रक्चर एंड डेवलपमेंट एक्ट, 2021 की धारा 25 के संदर्भ में संस्थान की बैलेंस शीट और खातों की तैयारी, बैलेंस शीट और नेशनल बैंक फॉर फाइनेंसिंग इंफ्रास्ट्रक्चर एंड डेवलपमेंट (NABFID) के लाभ और हानि का विवरण और त्रैमासिक, अर्धवार्षिक और वार्षिक वित्तीय विवरणों की जांच से संबंधित एनएबीएफआईडी सामान्य विनियम दिनांक 02 मार्च, 2022 की धारा 4 (जे) और लेखापरीक्षक की रिपोर्ट को बोर्ड को प्रस्तुत करने से पहले लेखापरीक्षा समिति द्वारा अनुशंसित किया जाना आवश्यक है। 31 दिसंबर, 2022 को समाप्त तिमाही के लिए वित्तीय विवरण मैसर्स जे सिंह एंड एसोसिएट्स, वैधानिक लेखा परीक्षकों द्वारा विधिवत समीक्षा के लिए तैयार किए गए हैं।

2. इंड -ए एस का कार्यान्वयन:

जैसा कि सभी एआईएफआई के लिए भारतीय रिजर्व बैंक द्वारा निर्धारित किया गया है, एआईएफआई द्वारा इंड-एएस के कार्यान्वयन को अगली सूचना तक के लिए स्थगित किया गया है। तदनुसार, राष्ट्रीय वित्तपोषण अवसंरचना और विकास बैंक (नैबफिड NaBFID) के वित्तीय विवरण



एस जीएपी के तहत तैयार किए जाएंगे। भारतीय रिजर्व बैंक द्वारा एआईएफआई के लिए इंड एस के लिए निर्देश के अनुसार , इंड एस पर लागू होने वाले उपयुक्त प्रपत्रों को नैबफिड द्वारा अपनाया जाएगा।

3. आयकर के लिए प्रावधान:

वित्तीय सेवा विभाग, भारत सरकार ने 20 अप्रैल, 2022 को अपने पत्र के माध्यम से नैबफिड (NaBFID) को उसके द्वारा उपार्जित या अर्जित आय के संबंध में, आकलन वर्ष 2022-23 से शुरू होने वाली अगले 10 वर्षों की अवधि के लिए आयकर की प्रयोज्यता के लिए छूट प्रदान की है।

4. अनुसूची II के तहत बैंकों के साथ अथशेष राशि:

(राशि रु करोड़ में)

विवरण	दिसंबर 31, 2022 (Q3- 2023)	सितंबर 30, 2022 (Q2- 2023)	मार्च 31, 2022 वर्ष समाप्त (FY 2022)
	(अलेखापरीक्षित)	(अलेखापरीक्षित)	(अंकेक्षित)
1. भारत में			
क . चालू खाते में	0.01	0.00	0.04
ख . अन्य जमा खाते में	-	-	-
सावधि जमा	4,870.00	7,510.00	9,965.00
सावधि जमा (सुरभि)	18.93	15.51	26.50
सावधि जमा - अनुदान राशि	5,192.22	5,047.50	5000.00
2. भारत से बाहर			
क . चालू खाते में	-	-	-
ख . अन्य जमा खाते में	-	-	-
योग (1+2)	10,081.16	12,573.01	14,991.54

8



J.Singh

[Signature]

[Signature]



5. अनुसूची V के तहत निवेश:

अनुसूची V के अंतर्गत निवेश के ब्यौरे निम्नानुसार हैं :

(राशि रु करोड़ में)

विवरण	दिसंबर 31, 2022 (Q3- 2023)	सितंबर 30, 2022 (Q2- 2023)	मार्च 31, 2022 वर्ष समाप्त (FY 2022)
	(अलेखापरीक्षित)	(अलेखापरीक्षित)	(अंकेक्षित)
1. भारत में निवेश			
क . केंद्र और राज्य सरकारों की प्रतिभूतियां	15,196.32	12,705.38	10,005.27
2. भारत के बाहर निवेश	-	-	-
योग (1+2)	15,196.32	12,705.38	10,005.27

6. अनुसूची VI के तहत अन्य वित्तीय आस्तियां:

(राशि रु करोड़ में)

विवरण	दिसंबर 31, 2022 (Q3- 2023)	सितंबर 30, 2022 (Q2- 2023)	मार्च 31, 2022 वर्ष समाप्त (FY 2022)
	(अलेखापरीक्षित)	(अलेखापरीक्षित)	(अंकेक्षित)
1. प्राप्तियाँ	-	-	-
2. बीमा दावों के संबंध में प्राप्तियाँ	-	-	-
3. अन्य (निर्दिष्ट करने के लिए)			
जी-सेक ट्रेजरी पर उपचित ब्याज	218.08	188.99	47.10
सावधि जमा पर उपचित ब्याज	18.93	120.96	42.78
अग्रिम आयकर	35.53	35.53	35.53
रिवर्स चार्ज खाते के तहत सीजीएसटी इनपुट टैक्स क्रेडिट लंबित उपलब्धता	0.05	0.03	-



Handwritten signature

Handwritten signature



एसजीएसटी /यूटीजीएसटी इनपुट टैक्स क्रेडिट रिवर्स चार्ज खाते के तहत लंबित उपलब्धता	0.05	0.03	-
सुरक्षा जमा खाते में अंशदान	0.02	0.02	0.02
अनुदान सावधि जमा पर उपार्जित ब्याज	3.31	73.95	-
सीजीएसटी इनपुट टैक्स क्रेडिट लाभ खाता	0.11	0.03	-
एसजीएसटी/यूजीएसटी इनपुट टैक्स क्रेडिट लाभ प्राप्त खाता	0.11	0.03	-
IGST इनपुट टैक्स क्रेडिट लाभ उठाया खाता	0.86	0.84	-
आईजीएसटी कैश लेजर	0.03	0.12	-
योग	277.07	420.53	125.43

7. अनुसूची VII के तहत आस्ति , संयंत्र और उपकरण [मूल्यहास के बाद]

अनुसूची VII के तहत संपत्ति, संयंत्र और उपकरण [मूल्यहास का शुद्ध] में अचल संपत्तियां के रूप में पहचाने गए लैपटॉप, प्रिंटर इलेक्ट्रॉनिक उपकरण और मोटर वाहन की खरीद शामिल है, जिसका हास निम्न तालिका के अनुसार दर पर किया गया है और दिसंबर 31, 2022 तक डब्ल्यूडीवी 1,39,10,837.98/- रुपये है।

विवरण	मूल्यहास दर
लैपटॉप और प्रिंटर	33.33% WDV
इलेक्ट्रॉनिक उपकरण	33.33% WDV
मोटर गाड़ी	50% SLM



Handwritten signature

Handwritten signature

Handwritten signature



8. अनुसूची IX के तहत अन्य गैर-वित्तीय संपत्ति

अनुसूची IX के तहत अन्य गैर-वित्तीय परिसंपत्तियों में पच्चीस लैपटॉप के लिए बनाए गए सस्पेंस खाते शामिल हैं, जिन्हें सिडबी द्वारा NaBFID के लिए अधिप्राप्त अचल संपत्तियों के रूप में पहचाना जाएगा। हालांकि, इसके लिए चालान अभी तक सिडबी द्वारा तैयार नहीं किया गया है, इसलिए इसे लैपटॉप के लिए चालू परिसंपत्ति उचंत खाते में दर्ज किया गया है।

9. अनुसूची XIII के तहत अन्य वित्तीय देनदारियां

(राशि रु करोड़ में)

विवरण	दिसंबर 31, 2022 (Q3- 2023)	सितंबर 30, 2022 (Q2- 2023)	मार्च 31, 2022 वर्ष समाप्त (FY 2022)
	(अलेखापरीक्षित)	(अलेखापरीक्षित)	(अंकेक्षित)
SIDBI को देय राशि	1.03	0.80	0.77
रिवर्स चार्ज खाते के तहत देय CGST	0.02	0.02	-
रिवर्स चार्ज खाते के तहत देय SGST/ UTGST	0.02	0.02	-
पेशेवर / तकनीकी शुल्क के भुगतान पर स्रोत पर काटा गया कर	0.24	0.03	-
भुगतान योग्य स्रोत पर काटा गया कर	0.00	0.18	0.13
प्रावधान (देय व्यय के लिए)	4.73	1.06	1.17
अन्य	0.20	0.11	-
योग	6.44	2.38	2.07

64



Handwritten signature

Handwritten signature



10. अनुसूची XVI के तहत आरक्षित और अधिशेष

(राशि रु करोड़ में)

विवरण	दिसंबर 31, 2022 (Q3- 2023)	सितंबर 30, 2022 (Q2- 2023)	मार्च 31, 2022 वर्ष समाप्त (FY 2022)
	(अलेखापरीक्षित)	(अलेखापरीक्षित)	(अंकेक्षित)
सुरक्षित कोष (नेशनल बैंक फॉर फाइनेंसिंग इन्फ्रास्ट्रक्चर एंड डेवलपमेंट एक्ट, 2021 की धारा 24 के तहत बनाया गया)	23.94	23.94	23.94
कैपिटल रिजर्व- वर्ष के दौरान जोड़			
अनुदान प्राप्त हुआ	5,000.00	5,000.00	5,000.00
उस पर ब्याज	195.52	121.45	0.52
लाभ और हानि खाते के विवरण में शेष	848.45	536.90	95.76
योग	6,067.91	5,682.28	5,120.22

11. अनुसूची XVII में निर्दिष्ट आकस्मिक देयताएं

नैबीएफआईडी की पुस्तकों में 30 दिसंबर, 2022 तक आकस्मिक देनदारियां शून्य हैं।

12. अनुसूची XVIII के तहत ब्याज और छूट:

(राशि रु करोड़ में)


विवरण	दिसंबर 31, 2022 (9M- 2023)	सितंबर 30, 2022 (H1- 2023)	मार्च 31, 2022 वर्ष समाप्त (FY 2022)
	(अलेखापरीक्षित)	(अलेखापरीक्षित)	(अंकेक्षित)
ऋण और अग्रिम पर ब्याज और छूट आय	0.34	-	-
निवेश पर ब्याज और छूट आय	558.81	311.31	47.10

5



JAM

Handwritten signatures and initials in blue ink.



सावधि जमा पर अर्जित ब्याज	214.52	156.27	75.64
सरकारी प्रतिभूतियों पर अर्जित ब्याज	-	-	-
योग	773.67	467.58	122.74

13. अनुसूची XXI के तहत ब्याज और वित्तीय शुल्क:

(राशि रु करोड़ में)

विवरण	दिसंबर 31, 2022 (9M- 2023)	सितंबर 30, 2022 (H1- 2023)	मार्च 31, 2022 वर्ष समाप्त (FY 2022)
	(अलेखापरीक्षित)	(अलेखापरीक्षित)	(अंकेक्षित)
ट्रेजरी से संबंधित अतिरिक्त व्यय खाता	-	- *	- *
बैंक प्रभार	-	- *	- *
योग	-	-	-

* संस्थान ने 31.12.2022 तक ट्रेजरी से संबंधित अतिरिक्त खर्च रु. 47,819.50/- के लिए ऋण प्रतिभूतियों पर ब्याज के तहत वित्त लागत वहन की है।

14. अनुसूची XXIV के तहत अन्य व्यय:

(राशि रु करोड़ में)

विवरण	दिसंबर 31, 2022 (9M- 2023)	सितंबर 30, 2022 (H1- 2023)	मार्च 31, 2022 वर्ष समाप्त (FY 2022)
	(अलेखापरीक्षित)	(अलेखापरीक्षित)	(अंकेक्षित)
किराया, दरें और कर	1.40	0.78	0.02
विज्ञापन और प्रचार	0.11	0.00	0.03
छपाई और लेखन सामग्री	0.01	0.01	-
निदेशकों की फीस, भत्ते और खर्च	1.26	0.75	0.01
लेखा परीक्षक की फीस और खर्च	0.09	0.05	0.14
विधिक एवं व्यावसायिक प्रभार	8.44	8.21	1.83
अन्य व्यय	2.49	1.05	1.02



Handwritten signature in blue ink.



योग	13.79	10.85	3.04
-----	-------	-------	------

15. प्रति शेयर आय (ईपीएस) (एस -20):

संस्था एस 20 के अनुसार मूल और विलेय प्रति शेयर अर्जित आय की रिपोर्ट करती है। प्रति शेयर मूल आय की गणना कर के बाद शुद्ध लाभ को वर्ष के अंत में बकाया इक्विटी शेयरों की भारित औसत संख्या से विभाजित करके की जाती है। दिसंबर 31, 2022 तक संस्थान का ईपीएस 0.38 है।

16. प्रस्तावित लाभांश शून्य है।

17. लेखापरीक्षक का पारिश्रमिक

लेखा परीक्षक के पारिश्रमिक में निम्नलिखित शामिल हैं:

(राशि रु करोड़ में)

विवरण	दिसंबर 31, 2022 (9M- 2023)	सितंबर 30, 2022 (H1- 2023)	मार्च 31, 2022 वर्ष समाप्त (FY 2022)
	(अलेखापरीक्षित)	(अलेखापरीक्षित)	(अंकेक्षित)
सांविधिक लेखा परीक्षा शुल्क	0.08	0.05	0.10
टैक्स ऑडिट फीस	0.01	0.00	0.04

18. लेखांकन मानक 28- आस्तियों की हानि के संदर्भ में संस्था की अचल परिसंपत्तियों की कोई भौतिक हानि नहीं है।

19. लेखांकन मानक 29 के अंतर्गत प्रकटीकरण के संदर्भ में आकस्मिकताओं के लिए कोई प्रावधान नहीं है।

20. निवेशकों की शिकायतें:

इस बात को ध्यान में रखते हुए कि NaBFID ने अभी तक अपना परिचालन शुरू नहीं किया है, दिसंबर 2022 की अंतिम तिथि तक शून्य निवेशक की शिकायतें हैं।

21. अधिनियम की धारा 5 के अनुसार, वित्त वर्ष 2021-22 के दौरान, केंद्र सरकार द्वारा अधिसूचित 20,000 करोड़ रुपये की जारी की गई शेयर पूंजी कुल 1,00,000 करोड़ रुपये की अधिकृत पूंजी में से आवंटित की गई है। इसके अलावा, अधिनियम की धारा 21 के अनुसार, वित्त वर्ष 2021-22 के दौरान केंद्र सरकार द्वारा 5,000 करोड़ रुपये की अनुदान राशि जारी की गई है। 20,000 करोड़ रुपये की पूरी प्रारंभिक पूंजी और 5,000 करोड़ रुपये के अनुदान कोष को ट्रेजरी बिल और फिक्स्ड

६



[Handwritten signature]

[Handwritten signature]



डिपॉजिट में निवेश किया गया है, जो भारतीय स्टेट बैंक में बनाए गए अपने परिचालन बैंक के साथ है।

22. अपने प्रारंभिक चरण में होने के कारण, वर्तमान वित्तीय तिमाही के दौरान, संस्थान ने मुख्य रूप से बैंकों और जी-सेक निवेशों से सावधि जमा पर अर्जित ब्याज द्वारा रु. 311.55 करोड़ का शुद्ध लाभ दर्ज किया है। इसके अलावा, समीक्षाधीन अवधि के अंत में संस्थान का परिसंपत्ति आधार 26,076.59 करोड़ रुपये है।

23. नैबफिड अधिनियम, 2021 की धारा 24 के अनुसार, संस्थान एक आरक्षित निधि स्थापित करेगा, जिसे ऐसी राशियों को स्थानांतरित किया जा सकता है जो बोर्ड संस्थान को प्राप्त होने वाले वार्षिक लाभ में से उचित समझे। तदनुसार, संस्था ने संस्थान को प्राप्त होने वाले वार्षिक लाभ के बीस प्रतिशत (20%) के अंतरण के साथ एक आरक्षित निधि की स्थापना की है और इसे बोर्ड द्वारा अनुमोदित कर दिया गया है। इसलिए, वित्त वर्ष 2021-22 के दौरान एक विशिष्ट आरक्षित निधि के रूप में 23.94 करोड़ रुपये की राशि हस्तांतरित की गई है।

24. (i) प्रबंधन ने प्रतिनिधित्व किया है कि, अपने सर्वोत्तम ज्ञान और विश्वास के अनुसार, जैसा कि खातों में नोटों में खुलासा किया गया है, कोई भी फंड उन्नत या उधार या निवेश नहीं किया गया है (या तो उधार ली गई धनराशि या शेयर प्रीमियम या किसी अन्य स्रोत या किसी प्रकार के फंड से) कंपनी द्वारा या किसी अन्य व्यक्ति (व्यक्तियों) या संस्था (ओं) में, विदेशी संस्थाओं ("मध्यस्थ") सहित, इस समझ के साथ, चाहे लिखित रूप में दर्ज किया गया हो या अन्यथा, कि मध्यस्थ प्रत्यक्ष या अप्रत्यक्ष रूप से उधार या निवेश करेगा कंपनी द्वारा या उसकी ओर से किसी भी तरह से पहचाने जाने वाले अन्य व्यक्ति या संस्थाएं ("अंतिम लाभार्थी") या अंतिम लाभार्थियों की ओर से कोई गारंटी, सुरक्षा या इसी तरह की कोई गारंटी प्रदान करते हैं।

(ii) प्रबंधन ने प्रतिनिधित्व किया है कि, अपने सर्वोत्तम ज्ञान और विश्वास के अनुसार, जैसा कि खातों की टिप्पणियों में बताया गया है, कंपनी द्वारा विदेशी संस्थाओं सहित किसी भी व्यक्ति (व्यक्तियों) या इकाई (संस्थाओं) से कोई धनराशि प्राप्त नहीं की गई है ("फंडिंग पार्टियां"), इस समझ के साथ, चाहे लिखित रूप में दर्ज किया गया हो या अन्यथा, कि कंपनी प्रत्यक्ष या अप्रत्यक्ष रूप से, फंडिंग पार्टी द्वारा या उसकी ओर से किसी भी तरीके से पहचाने गए अन्य व्यक्तियों या संस्थाओं में उधार या निवेश करेगी ("अंतिम" लाभार्थी) या अंतिम लाभार्थियों की ओर से कोई गारंटी, सुरक्षा या इसी तरह की कोई गारंटी प्रदान करते हैं।

iii) लेखापरीक्षा प्रक्रियाओं के आधार पर जिन्हें परिस्थितियों में उचित और उपयुक्त माना गया है, हमारे संज्ञान में ऐसा कुछ भी नहीं आया है जिससे हमें यह विश्वास हो कि नियम 11(ई) के उपखंड (i) और (ii) के तहत प्रतिनिधित्व, जैसा कि उपरोक्त के तहत प्रदान किया गया है, जिसमें कोई भी सामग्री गलत विवरण है।



JMA

[Handwritten signature]

[Handwritten signature]



24. संबंधित पार्टियों की सूची (एएस 18)

नाम	पदनाम
श्री राजकिरण राय जी	प्रबंध निदेशक
सुश्री मोनिका कालिया	उप प्रबंध निदेशक - मुख्य वित्तीय अधिकारी
श्री बी एस वेंकटेश	उप प्रबंध निदेशक - मुख्य जोखिम अधिकारी
श्री मृणाल गोस्वामी	प्रभारी, ट्रेजरी और वित्त
सुश्री ऐश्वर्या म्हात्रे	कंपनी सचिव

नोट: NABFID का कार्य अधिकारियों की प्रतिनियुक्ति के आधार पर पर किया जा रहा है।

श



J. Singh

R. S. K.



U. S.